



Công ty Cổ phần Nguyên liệu Á Châu AIG

Báo cáo tài chính hợp nhất

Cho kỳ kế toán đến cuối Quý III năm 2024

Công ty Cổ phần Nguyên liệu Á Châu AIG

MỤC LỤC

	<i>Trang</i>
Bảng cân đối kế toán hợp nhất	1 - 2
Báo cáo kết quả hoạt động kinh doanh hợp nhất	3 - 4
Báo cáo lưu chuyển tiền tệ hợp nhất	5 - 6
Thuyết minh báo cáo tài chính hợp nhất	7 - 42

BẢNG CÂN ĐỐI KẾ TOÁN HỢP NHẤT
vào ngày 30 tháng 09 năm 2024

VND

Mã số	TÀI SẢN	TM	Ngày 30/09/2024	Ngày 31/12/2023
100	A. TÀI SẢN NGẮN HẠN		6.889.395.876.042	7.007.853.658.500
110	I. Tiền và các khoản tương đương tiền	4	310.831.309.367	383.275.909.584
111	• Tiền		209.372.981.477	183.065.875.541
112	• Các khoản tương đương tiền		101.458.327.890	200.210.034.043
120	II. Đầu tư tài chính ngắn hạn		1.957.832.127.123	2.548.151.083.417
123	• Đầu tư nắm giữ đến ngày đáo hạn	5	1.957.832.127.123	2.548.151.083.417
130	III. Các khoản phải thu ngắn hạn		1.932.486.842.154	1.762.268.119.310
131	• Phải thu ngắn hạn của khách hàng	6.1	1.651.983.149.174	1.518.725.538.798
132	• Trả trước cho người bán ngắn hạn	6.2	204.544.684.259	162.091.369.740
136	• Phải thu ngắn hạn khác	7	94.935.310.437	100.470.048.503
137	• Dự phòng phải thu ngắn hạn khó đòi	6.1	(18.979.109.805)	(19.018.837.731)
139	• Tài sản thiếu chờ xử lý		2.808.089	-
140	IV. Hàng tồn kho	8	2.516.464.939.462	2.193.107.291.415
141	• Hàng tồn kho		2.564.238.832.048	2.242.237.279.250
149	• Dự phòng giảm giá hàng tồn kho		(47.773.892.586)	(49.129.987.835)
150	V. Tài sản ngắn hạn khác		171.780.657.936	121.051.254.774
151	• Chi phí trả trước ngắn hạn	9	25.003.111.654	14.035.724.078
152	• Thuế GTGT được khấu trừ		145.852.562.741	106.542.811.914
153	• Thuế và các khoản khác phải thu Nhà nước	15	924.983.541	472.718.782
200	B. TÀI SẢN DÀI HẠN		2.951.184.771.771	2.499.127.060.408
210	I. Các khoản phải thu dài hạn		1.910.459.430	4.625.663.031
216	• Phải thu dài hạn khác	7	1.910.459.430	4.625.663.031
220	II. Tài sản cố định		1.291.484.729.229	1.254.124.034.680
221	• Tài sản cố định hữu hình	10	1.263.340.438.233	1.224.507.290.967
222	- Nguyên giá		2.067.141.145.616	1.934.816.150.860
223	- Giá trị hao mòn lũy kế		(803.800.707.383)	(710.308.859.893)
227	• Tài sản cố định vô hình	11	28.144.290.996	29.616.743.713
228	- Nguyên giá		43.759.495.883	42.907.275.707
229	- Giá trị hao mòn lũy kế		(15.615.204.887)	(13.290.531.994)
240	IV. Tài sản dở dang dài hạn	12	178.376.814.725	188.913.941.847
242	• Chi phí xây dựng cơ bản dở dang	12	178.376.814.725	188.913.941.847
250	V. Đầu tư tài chính dài hạn		548.601.263.043	238.369.879.746
252	• Đầu tư vào công ty liên kết, liên doanh	13.1	547.701.179.043	237.269.823.746
255	• Đầu tư nắm giữ đến ngày đáo hạn	13.2	900.084.000	1.100.056.000
200	VI. Tài sản dài hạn khác		930.811.505.344	813.093.541.104
261	• Chi phí trả trước dài hạn	9	930.811.505.344	813.093.541.104
270	TỔNG CỘNG TÀI SẢN		9.840.580.647.813	9.506.980.718.908

BẢNG CÂN ĐỐI KẾ TOÁN HỢP NHẤT (tiếp theo)
vào ngày 30 tháng 09 năm 2024

VND

Mã số	NGUỒN VỐN	TM	Ngày 30/09/2024	Ngày 31/12/2023
300	A. NỢ PHẢI TRẢ		4.025.274.870.802	4.035.721.535.658
310	I. Nợ ngắn hạn		3.956.151.126.056	3.956.883.207.971
311	• Phải trả cho người bán ngắn hạn	14	995.341.438.528	1.052.088.839.556
312	• Người mua trả tiền trước ngắn hạn		29.893.791.455	21.067.677.072
313	• Thuế và các khoản khác phải nộp Nhà nước	15	71.036.294.159	51.932.500.231
314	• Phải trả người lao động		2.324.177.417	2.589.601.676
315	• Chi phí phải trả ngắn hạn	16	136.062.293.824	183.164.432.136
318	• Doanh thu chưa thực hiện ngắn hạn		367.000.000	360.000.000
319	• Phải trả ngắn hạn khác	17	18.628.109.678	16.290.455.272
320	• Vay ngắn hạn	18	2.502.878.328.462	2.448.277.779.237
322	• Quỹ khen thưởng và phúc lợi		199.619.692.533	181.111.922.791
330	II. Nợ dài hạn		69.123.744.746	78.838.327.687
336	• Doanh thu chưa thực hiện dài hạn		270.000.000	540.000.000
338	• Vay và nợ thuê tài chính dài hạn	18	48.224.297.326	53.143.863.299
341	• Thuế thu nhập hoãn lại phải trả	25.3	14.310.201.110	18.835.218.078
342	• Dự phòng phải trả dài hạn		6.319.246.310	6.319.246.310
400	B. VỐN CHỦ SỞ HỮU		5.815.305.777.011	5.471.259.183.250
410	I. Vốn chủ sở hữu		5.815.305.777.011	5.471.259.183.250
411	• Vốn đầu tư của chủ sở hữu	19.1	1.706.012.980.000	1.706.012.980.000
412	• Thặng dư vốn cổ phần	19.1	174.000.000.000	174.000.000.000
417	• Chênh lệch tỷ giá hối đoái	19.1	5.122.819.074	3.979.548.167
418	• Quỹ đầu tư phát triển	19.1	29.884.223.256	29.884.223.256
421	• Lợi nhuận sau thuế chưa phân phối	19.1	3.095.592.805.994	2.702.991.886.810
421a	- Lợi nhuận sau thuế chưa phân phối lũy kế đến cuối kỳ trước		2.702.991.886.810	2.080.443.263.208
421b	- Lợi nhuận sau thuế chưa phân phối kỳ này		392.600.919.184	622.548.623.602
429	• Lợi ích cổ đông không kiểm soát	19.1	804.692.948.687	854.390.545.017
430	II. Nguồn kinh phí và quỹ khác		-	-
440	TỔNG CỘNG NGUỒN VỐN		9.840.580.647.813	9.506.980.718.908

Vũ Minh Đức
Người lập

Nguyễn Thảo
Kế toán trưởng



Nguyễn Bảo Tùng
Tổng Giám đốc

Ngày 28 tháng 10 năm 2024

Công ty Cổ phần Nguyên liệu Á Châu AIG

B02-DN/HN

BÁO CÁO KẾT QUẢ HOẠT ĐỘNG KINH DOANH HỢP NHẤT
cho kỳ kế toán chín tháng kết thúc ngày 30 tháng 09 năm 2024

VND

Mã số	Chỉ tiêu	Thuyết minh	Quý III		Lũy kế từ đầu năm đến cuối quý này	
			Năm nay	Năm trước	Năm nay	Năm trước
01	1. Doanh thu	20.1	3.123.904.828.832	2.926.984.404.787	8.916.285.164.405	8.693.519.744.975
02	2. Các khoản giảm trừ doanh thu	20.1	(11.945.142.349)	(8.557.817.452)	(25.333.804.278)	(50.117.024.016)
10	3. Doanh thu thuần	20.1	3.111.959.686.483	2.918.426.587.335	8.890.951.360.127	8.643.402.720.959
11	4. Giá vốn hàng bán	21	(2.643.421.683.424)	(2.471.681.215.418)	(7.477.705.756.243)	(7.321.792.624.769)
20	5. Lợi nhuận gộp		468.538.003.059	446.745.371.917	1.413.245.603.884	1.321.610.096.190
21	6. Doanh thu hoạt động tài chính	20.2	42.056.585.149	29.287.446.770	133.181.741.643	95.571.233.424
22	7. Chi phí tài chính	22	(35.663.527.528)	(38.072.989.430)	(103.718.294.281)	(114.234.796.323)
23	Trong đó: chi phí lãi vay		(30.425.341.971)	(28.935.554.878)	(81.030.302.296)	(98.948.855.319)
24	8. Phần lãi hoặc lỗ trong công ty liên doanh, liên kết	13	11.277.622.287	1.915.935.079	11.426.179.384	2.079.757.132
25	9. Chi phí bán hàng	23	(89.725.950.329)	(85.270.800.253)	(267.029.545.141)	(252.239.143.060)
26	10. Chi phí quản lý doanh nghiệp	23	(145.798.974.791)	(128.539.239.868)	(403.594.776.719)	(344.323.040.261)
30	11. Lợi nhuận thuần từ hoạt động kinh doanh		250.683.757.847	226.065.724.215	783.510.908.770	708.464.107.102
31	12. Thu nhập khác	24	2.501.468.137	1.875.480.254	6.006.656.745	8.096.807.358
32	13. Chi phí khác	24	(243.317.851)	129.409.957	(2.104.924.898)	(1.916.960.610)

Công ty Cổ phần Nguyễn liệu Á Châu AIG

B02-DN/HN


BÁO CÁO KẾT QUẢ HOẠT ĐỘNG KINH DOANH HỢP NHẤT (tiếp theo)
cho kỳ kế toán chín tháng kết thúc ngày 30 tháng 09 năm 2024

VND

Mã số	Chi tiêu	Thuyết minh	Quý III		Lũy kế từ đầu năm đến cuối quý này	
			Năm nay	Năm trước	Năm nay	Năm trước
40	14. Lợi nhuận khác		2.258.150.286	2.004.890.211	3.901.731.847	6.179.846.748
50	15. Lợi nhuận thuần trước thuế		252.941.908.133	228.070.614.426	787.412.640.617	714.643.953.850
51	16. Chi phí thuế TNDN hiện hành	25.1	(50.157.922.554)	(43.294.257.062)	(157.439.028.656)	(134.547.535.656)
52	17. Thu nhập/(chi phí) thuế TNDN hoãn lại	25.3	(90.432.828)	26.335.983	4.525.016.968	(1.089.758.856)
60	18. Lợi nhuận sau thuế		202.693.552.751	184.802.693.347	634.498.628.929	579.006.659.338
61	19. Lợi nhuận sau thuế của cổ đông của công ty mẹ		171.302.690.693	151.829.170.388	532.249.605.708	480.270.524.239
62	20. Lợi nhuận sau thuế của cổ đông không kiểm soát		31.390.862.058	32.973.522.959	102.249.023.221	98.736.135.099
70	21. Lãi cơ bản trên cổ phiếu	19.4			3.010	2.717



Vũ Minh Đức
Người lập



Nguyễn Thảo
Kế toán trưởng



Nguyễn Bảo Tùng
Tổng Giám đốc

Ngày 28 tháng 10 năm 2024

BÁO CÁO LƯU CHUYỂN TIỀN TỆ HỢP NHẤT
cho kỳ kế toán chín tháng kết thúc ngày 30 tháng 09 năm 2024

VND

Mã số	Chi tiêu	TM	Cho kỳ kế toán chín tháng kết thúc ngày 30/09/2024	Cho kỳ kế toán chín tháng kết thúc ngày 30/09/2023
	I. LƯU CHUYỂN TIỀN TỪ HOẠT ĐỘNG KINH DOANH			
01	Lợi nhuận trước thuế		787.412.640.617	714.643.953.850
	Điều chỉnh cho các khoản:			
02	▪ Khấu hao TSCĐ		98.896.509.920	93.814.997.876
03	▪ Các khoản dự phòng		(1.395.823.175)	(31.496.326.985)
05	▪ (Lãi)/lỗ từ hoạt động đầu tư	20.2;24; 13.1	(105.519.103.302)	(55.777.170.961)
06	▪ Chi phí lãi vay	22	81.030.302.296	98.948.855.319
08	Lợi nhuận từ hoạt động kinh doanh trước thay đổi vốn lưu động		860.424.526.356	820.134.309.099
09	▪ (Tăng)/giảm các khoản phải thu		(89.573.609.896)	381.030.104.084
10	▪ (Tăng)/giảm hàng tồn kho		(322.001.552.798)	640.065.793.062
11	▪ Tăng/(giảm) các khoản phải trả (không kể lãi vay phải trả, thuế TNDN phải nộp)		(99.851.414.288)	(29.235.317.381)
12	▪ (Tăng)/giảm chi phí trả trước		(128.685.351.816)	(140.602.958.251)
14	▪ Tiền lãi vay đã trả		(75.636.890.307)	(105.365.496.396)
15	▪ Thuế TNDN đã nộp		(133.818.246.954)	(115.949.962.352)
17	▪ Tiền chi khác cho hoạt động kinh doanh		(886.000.000)	(591.260.000)
20	Lưu chuyển tiền thuần từ hoạt động kinh doanh		9.971.460.297	1.449.485.211.865
	II. LƯU CHUYỂN TIỀN TỪ HOẠT ĐỘNG ĐẦU TƯ			
21	▪ Tiền chi để mua sắm, xây dựng TSCĐ và các TS dài hạn khác		(243.806.653.032)	(165.334.191.802)
22	▪ Tiền thu từ thanh lý, nhượng bán TSCĐ và các TS dài hạn khác		2.798.726.247	3.153.229.773
23	▪ Tiền chi cho vay và mua các công cụ nợ của đơn vị khác		(1.176.300.956.530)	(1.744.967.374.974)
24	▪ Tiền thu hồi cho vay, bán lại công cụ nợ của đơn vị khác		1.766.819.884.824	346.500.000.000
25	▪ Tiền chi đầu tư, góp vốn vào các đơn vị khác		(544.810.850.061)	(11.450.000.000)
26	▪ Tiền thu hồi đầu tư, góp vốn vào các đơn vị khác		2.796.944.552	-
27	▪ Tiền thu lãi tiền gửi		85.791.905.757	40.427.827.385
30	Lưu chuyển tiền thuần từ hoạt động đầu tư		(106.710.998.243)	(1.531.670.509.618)


BÁO CÁO LƯU CHUYỂN TIỀN TỆ HỢP NHẤT (tiếp theo)
cho kỳ kế toán chín tháng kết thúc ngày 30 tháng 09 năm 2024

VND

Mã số	Chỉ tiêu	TM	Cho kỳ kế toán chín tháng kết thúc ngày 30/09/2024	Cho kỳ kế toán chín tháng kết thúc ngày 30/09/2023
	III. LƯU CHUYỂN TIỀN TỪ HOẠT ĐỘNG TÀI CHÍNH			
31	▪ Vốn góp của chủ sở hữu		11.780.000.000	-
32	▪ Tiền chi trả vốn góp cho các chủ sở hữu		(1.382.320.000)	-
33	▪ Tiền thu từ đi vay		6.321.961.307.346	4.948.169.118.899
34	▪ Tiền chi trả nợ gốc vay		(6.272.280.324.094)	(5.003.644.364.996)
36	▪ Cổ tức, lợi nhuận đã trả cho CSH		(36.970.424.000)	(3.029.610.000)
40	Lưu chuyển tiền thuần từ hoạt động tài chính		23.108.239.252	(58.504.856.097)
50	Lưu chuyển tiền thuần trong kỳ		(73.631.298.694)	(140.690.153.850)
60	Tiền và các khoản tương đương tiền đầu năm	4	383.275.909.584	472.517.240.092
61	▪ Ảnh hưởng của thay đổi tỷ giá hối đoái quy đổi ngoại tệ		1.186.698.477	3.933.767.248
70	Tiền và các khoản tương đương tiền cuối năm	4	310.831.309.367	335.760.853.490



Vũ Minh Đức
Người lập



Nguyễn Thảo
Kế toán trưởng



Nguyễn Bảo Tùng
Tổng Giám đốc

Ngày 28 tháng 10 năm 2024

THUYẾT MINH BÁO CÁO TÀI CHÍNH HỢP NHẤT

vào ngày 30 tháng 09 năm 2024 và cho kỳ kế toán chín tháng kết thúc cùng ngày

1. THÔNG TIN CÔNG TY

Công ty Cổ phần Nguyên liệu Á Châu AIG ("Công ty") là một công ty cổ phần được thành lập theo Luật Doanh nghiệp của Việt Nam theo Giấy Chứng nhận Đăng ký Doanh nghiệp ("GCNĐKDN") số 0314524981 do Sở Kế hoạch và Đầu tư Thành phố Hồ Chí Minh cấp ngày 19 tháng 7 năm 2017 và các GCNĐKDN điều chỉnh.

Hoạt động chính theo đăng ký của Công ty là hoạt động tư vấn quản lý (trừ tư vấn tài chính, kế toán, pháp luật), dịch vụ kho bãi, sản xuất, phối trộn nguyên liệu thực phẩm, phụ gia thực phẩm.

Công ty có trụ sở chính đăng ký tại Lô TH-1B, Đường số 7, Khu Thương mại Nam, Khu Chế xuất Tân Thuận, Phường Tân Thuận Đông, Quận 7, Thành phố Hồ Chí Minh, Việt Nam.

Số lượng công nhân viên của Công ty và các công ty con ("Tập đoàn") vào ngày 30 tháng 09 năm 2024 là 1.315 (31 tháng 12 năm 2023: 1.184).

Cơ cấu tổ chức

Tại ngày 30 tháng 09 năm 2024 Công ty có mười (10) công ty con trực tiếp, hai (2) công ty con gián tiếp, một (1) công ty liên doanh gián tiếp, một (1) công ty liên kết trực tiếp và hai (2) công ty liên kết gián tiếp, trong đó:

Công ty con bao gồm:

▶ **Công ty Cổ phần Hóa chất Á Châu ("ACC")**

ACC là một công ty cổ phần được thành lập theo Luật Doanh nghiệp của Việt Nam theo GCNĐKKD số 0304918352 do Sở KH&ĐT Thành phố Hồ Chí Minh cấp ngày 9 tháng 4 năm 2007 và các GCNĐKKD, GCNĐKDN điều chỉnh. ACC có trụ sở chính đăng ký tại Lô K4B, Khu Công nghiệp Lê Minh Xuân, Đường số 4, Xã Lê Minh Xuân, Huyện Bình Chánh, Thành phố Hồ Chí Minh, Việt Nam. Hoạt động chính theo đăng ký của ACC là cung cấp sản phẩm và dịch vụ cho nhiều ngành công nghiệp bao gồm thực phẩm và nước giải khát, sản phẩm từ sữa, thủy sản, dược phẩm và bánh kẹo.

Vào ngày 30 tháng 09 năm 2024, Công ty nắm 96,34% tỷ lệ sở hữu và quyền biểu quyết trong ACC (ngày 31 tháng 12 năm 2023: 96,34% tỷ lệ sở hữu và quyền biểu quyết).

▶ **Công ty Cổ phần Nguyên liệu Thực phẩm Á Châu Sài Gòn ("AFI")**

AFI là một công ty cổ phần được thành lập theo Luật Doanh nghiệp của Việt Nam theo GCNĐKKD số 3700916876 do Sở KH&ĐT Tỉnh Bình Dương cấp ngày 7 tháng 5 năm 2008 và các GCNĐKKD, GCNĐKDN điều chỉnh. AFI có trụ sở chính đăng ký tại Lô C-9E-CN, Khu Công nghiệp Mỹ Phước 3, Phường Thới Hòa, Thành phố Bến Cát, Tỉnh Bình Dương, Việt Nam. Hoạt động chính theo đăng ký hiện tại của AFI là sản xuất thực phẩm, các sản phẩm kem béo thực vật và các loại nguyên liệu thực phẩm khác.

Vào ngày 30 tháng 09 năm 2024, Công ty nắm 64,01% tỷ lệ sở hữu và quyền biểu quyết trong AFI (ngày 31 tháng 12 năm 2023: 64,01% tỷ lệ sở hữu và quyền biểu quyết).

▶ **Công ty Cổ phần Chế biến Dừa Á Châu ("ACP")**

ACP là một công ty cổ phần được thành lập theo Luật Doanh nghiệp của Việt Nam theo GCNĐKDN số 1300975859 do Sở KH&ĐT Tỉnh Bến Tre cấp ngày 19 tháng 12 năm 2014 và các GCNĐKDN điều chỉnh. ACP có trụ sở chính đăng ký tại Lô EI-2, EI-3, EI-4, Khu Công nghiệp Giao Long - Giai đoạn II, Xã An Phước, Huyện Châu Thành, Tỉnh Bến Tre, Việt Nam. Hoạt động chính theo đăng ký hiện tại của ACP là sản xuất, kinh doanh các sản phẩm từ dừa (cơm dừa sấy khô, bột sữa dừa, sữa dừa, nước cốt dừa đông lạnh, thạch dừa và dầu dừa) phục vụ cho thị trường trong nước và xuất khẩu.

Vào ngày 30 tháng 09 năm 2024, Công ty nắm 73,42% tỷ lệ sở hữu và quyền biểu quyết trong ACP (ngày 31 tháng 12 năm 2023: 73,42% tỷ lệ sở hữu và quyền biểu quyết).

THUYẾT MINH BÁO CÁO TÀI CHÍNH HỢP NHẤT (tiếp theo)
vào ngày 30 tháng 09 năm 2024 và cho kỳ kế toán chín tháng kết thúc cùng ngày

1. THÔNG TIN CÔNG TY (tiếp theo)

Cơ cấu tổ chức (tiếp theo)

Tại ngày 30 tháng 09 năm 2024 Công ty có mười (10) công ty con trực tiếp, hai (2) công ty con gián tiếp, một (1) công ty liên doanh gián tiếp, một (1) công ty liên kết trực tiếp và hai (2) công ty liên kết gián tiếp, trong đó: (tiếp theo)

▶ *Công ty Cổ phần APIS ("APIS")*

APIS là một công ty cổ phần được thành lập theo Luật Doanh nghiệp của Việt Nam theo GCNĐKDN số 0312705358 do Sở KH&ĐT Tỉnh Bình Dương cấp ngày 25 tháng 3 năm 2014 và các GCNĐKDN điều chỉnh. APIS có trụ sở chính đăng ký tại Số 18A-18B VSIP II-A, Đường số 27, Khu công nghiệp Việt Nam - Singapore II-A, Phường Vĩnh Tân, Thành phố Tân Uyên, Tỉnh Bình Dương, Việt Nam. Hoạt động chính theo đăng ký hiện tại của APIS là sản xuất, kinh doanh nguyên liệu thực phẩm, thực phẩm chức năng và tinh dầu.

Vào ngày 30 tháng 09 năm 2024, Công ty nắm 76,96% tỷ lệ sở hữu và quyền biểu quyết trong APIS (ngày 31 tháng 12 năm 2023: 76,96% tỷ lệ sở hữu và quyền biểu quyết).

▶ *Công ty Cổ phần Á Châu Hoa Sơn ("AHS")*

AHS trước đây là Công ty TNHH Chế Biến Nông Sản Hoa Sơn được thành lập theo Luật Doanh nghiệp của Việt Nam theo GCNĐKKD số 2901627664 do Sở KH&ĐT Tỉnh Nghệ An cấp ngày 23 tháng 5 năm 2013, và các GCNĐKKD, GCNĐKDN điều chỉnh. Công ty được đổi tên theo GCNĐKDN điều chỉnh số 2901627664 do Sở KH&ĐT Tỉnh Nghệ An cấp ngày 13 tháng 12 năm 2018. AHS có trụ sở chính tại Xóm 12, Xã Hoa Sơn, Huyện Anh Sơn, Tỉnh Nghệ An, Việt Nam. Hoạt động chính theo đăng ký của AHS là sản xuất tinh bột và các sản phẩm từ tinh bột; sản xuất đường, thức ăn gia súc, gia cầm, thủy sản.

Vào ngày 30 tháng 09 năm 2024, Công ty nắm giữ 99,995% tỷ lệ sở hữu và quyền biểu quyết trong AHS (ngày 31 tháng 12 năm 2023: 67,00% tỷ lệ sở hữu và quyền biểu quyết).

▶ *Công ty TNHH Thực phẩm AFC ("AFC")*

AFC là một công ty công ty trách nhiệm hữu hạn một thành viên được thành lập theo Luật Doanh nghiệp của Việt Nam theo GCNĐKDN số 3702533540 do Sở KH&ĐT Tỉnh Bình Dương cấp ngày 10 tháng 2 năm 2017 và các GCNĐKDN điều chỉnh. AFC có trụ sở chính đăng ký tại Lô C-9F-CN, Khu Công nghiệp Mỹ Phước 3, Phường Thới Hòa, Thị xã Bến Cát, Tỉnh Bình Dương, Việt Nam. Hoạt động kinh doanh chính theo đăng ký của AFC là sản xuất và kinh doanh thực phẩm.

Vào ngày 30 tháng 09 năm 2024, Công ty nắm 100% tỷ lệ sở hữu và quyền biểu quyết trong AFC (ngày 31 tháng 12 năm 2023: 100% tỷ lệ sở hữu và quyền biểu quyết).

▶ *Công ty Cổ phần Thương mại VICTA ("VICTA")*

VICTA trước đây là Công ty Cổ phần Hóa chất Công nghiệp Á Châu ("AIC") được thành lập theo luật doanh nghiệp của Việt Nam theo GCNĐKDN số 0313428499 do Sở KH&ĐT Thành phố Hồ Chí Minh cấp ngày 7 tháng 9 năm 2015 và các GCNĐKDN điều chỉnh. Công ty được đổi tên theo GCNĐKDN điều chỉnh số 0313428499 do Sở KH&ĐT Thành phố Hồ Chí Minh cấp ngày 06 tháng 04 năm 2023. VICTA có trụ sở chính đăng ký tại Lô TH-1B, Đường số 7, Khu Thương mại Nam, Khu Chế xuất Tân Thuận, Phường Tân Thuận Đông, Quận 7, Thành phố Hồ Chí Minh, Việt Nam. Hoạt động chính theo đăng ký hiện tại của VICTA là bán buôn hóa chất trong lĩnh vực công nghiệp, bán buôn thức ăn và nguyên liệu làm thức ăn cho gia súc, gia cầm và thủy sản, cho thuê, điều hành, quản lý nhà và đất không để ở.

Vào ngày 30 tháng 09 năm 2024, Công ty nắm giữ 99,98% tỷ lệ sở hữu và quyền biểu quyết trong VICTA (ngày 31 tháng 12 năm 2023: 99,98% tỷ lệ sở hữu và quyền biểu quyết).

THUYẾT MINH BÁO CÁO TÀI CHÍNH HỢP NHẤT (tiếp theo)
vào ngày 30 tháng 09 năm 2024 và cho kỳ kế toán chín tháng kết thúc cùng ngày

1. THÔNG TIN CÔNG TY (tiếp theo)

Cơ cấu tổ chức (tiếp theo)

Tại ngày 30 tháng 09 năm 2024 Công ty có mười (10) công ty con trực tiếp, hai (2) công ty con gián tiếp, một (1) công ty liên doanh gián tiếp, một (1) công ty liên kết trực tiếp và hai (2) công ty liên kết gián tiếp, trong đó: (tiếp theo)

Công ty con bao gồm: (tiếp theo)

► *Công ty Cổ phần Công nghệ Nông sản Á Châu ("ATC")*

ATC là một công ty cổ phần được thành lập theo Luật Doanh nghiệp của Việt Nam theo GCNĐKDN số 3502478571 do Sở KH&ĐT Tỉnh Bà Rịa - Vũng Tàu cấp ngày 13 tháng 6 năm 2022. ATC có trụ sở chính tại Lô L, Đường Đ.20, KCN Châu Đức, Thôn Hữu Phước, Xã Suối Nghệ, Huyện Châu Đức, Tỉnh Bà Rịa – Vũng Tàu, Việt Nam. Hoạt động chính theo đăng ký của ATC là sản xuất, gia công và bán buôn cà phê.

Vào ngày 30 tháng 09 năm 2024, Công ty nắm giữ 99,5% phần vốn chủ sở hữu và quyền biểu quyết trong ATC (ngày 31 tháng 12 năm 2023: 99,5% tỷ lệ sở hữu và quyền biểu quyết).

► *Công ty Asia Chemical Corporation (ACC) Pte. Ltd ("ACC PTE")*

ACC PTE là một công ty trách nhiệm hữu hạn một thành viên được thành lập tại Singapore theo Giấy chứng nhận Đăng ký Kinh doanh số 201756070K do Cơ quan Kế toán và Doanh nghiệp Singapore cấp ngày 15 tháng 12 năm 2017. ACC PTE có trụ sở chính đăng ký tại 160 Robinson Rd, #26-04 SBF Center, Singapore 068914. Hoạt động chính theo đăng ký của ACC PTE là tư vấn doanh nghiệp và quản lý; kinh doanh buôn bán chung (bao gồm xuất nhập khẩu chung).

Vào ngày 30 tháng 09 năm 2024, Công ty nắm giữ 96,34% tỷ lệ sở hữu và 100% quyền biểu quyết trong ACC PTE (ngày 31 tháng 12 năm 2023: 96,34% tỷ lệ sở hữu và 100% quyền biểu quyết).

► *Công ty TNHH Á Châu Healthcare ("AHC")*

AHC trước đây là Công ty TNHH Pierre Fabre Việt Nam được thành lập tại Việt Nam theo GCNĐKKD số 3600246593 do Sở Kế hoạch và Đầu tư Tỉnh Đồng Nai cấp ngày 23 tháng 10 năm 1995 và theo các GCNĐKKD, GCNĐKDN điều chỉnh. Công ty được đổi tên theo GCNĐKDN điều chỉnh số 3600246593 do Sở Kế hoạch và Đầu tư tỉnh Đồng Nai cấp ngày 20 tháng 08 năm 2020. AHC có trụ sở chính tại Số 01, đường 4A, Khu Công nghiệp Biên Hòa 2, Phường Long Bình Tân, Thành phố Biên Hòa, Tỉnh Đồng Nai, Việt Nam. Hoạt động chính theo đăng ký của AHC là sản xuất thuốc, hóa dược và dược liệu.

Vào ngày 30 tháng 09 năm 2024, Công ty nắm giữ 91,52% tỷ lệ sở hữu và 95,00% quyền biểu quyết trong AHC (ngày 31 tháng 12 năm 2023: 91,52% tỷ lệ sở hữu và 95,00% quyền biểu quyết).

► *Công ty Cổ phần Mekong Delta Gourmet ("MDG")*

MDG là một công ty cổ phần được thành lập theo Luật Doanh nghiệp của Việt Nam theo GCNĐKDN số 1102039618 do Sở KH&ĐT Tỉnh Long An cấp ngày 26 tháng 09 năm 2023. MDG có trụ sở chính tại Lô C2, Đường Dọc 2, KCN Phú An Thạnh, Xã An Thạnh, Huyện Bến Lức, Tỉnh Long An, Việt Nam. Hoạt động chính theo đăng ký của MDG là chế biến và bảo quản rau quả.

Vào ngày 30 tháng 09 năm 2024, Công ty nắm giữ 99,2% phần vốn chủ sở hữu (nắm giữ trực tiếp 98%, nắm giữ gián tiếp thông qua công ty con là 1,2%) và 99,87% quyền biểu quyết trong MDG.

THUYẾT MINH BÁO CÁO TÀI CHÍNH HỢP NHẤT (tiếp theo)
vào ngày 30 tháng 09 năm 2024 và cho kỳ kế toán chín tháng kết thúc cùng ngày

1. THÔNG TIN VỀ CÔNG TY (tiếp theo)

Cơ cấu tổ chức (tiếp theo)

Tại ngày 30 tháng 09 năm 2024 Công ty có mười (10) công ty con trực tiếp, hai (2) công ty con gián tiếp, một (1) công ty liên doanh gián tiếp, một (1) công ty liên kết trực tiếp và hai (2) công ty liên kết gián tiếp, trong đó: (tiếp theo)

Công ty con bao gồm: (tiếp theo)

▶ Công ty Cổ phần Asia Specialty Ingredients ("ASI")

ASI là một công ty cổ phần được thành lập theo Luật Doanh nghiệp của Việt Nam theo GCNĐKDN số 0901155640 do Sở KH&ĐT Tỉnh Hưng Yên cấp ngày 29 tháng 02 năm 2024. ASI có trụ sở chính tại Thôn Chi Long, Xã Ngọc Long, Huyện Yên Mỹ, Tỉnh Hưng Yên, Việt Nam. Hoạt động chính theo đăng ký của ASI là sản xuất hương liệu.

Vào ngày 30 tháng 09 năm 2024, Công ty nắm giữ 83% phần vốn chủ sở hữu và quyền biểu quyết trong ASI.

Công ty liên doanh:

▶ Công ty Cổ phần Sinh Phẩm Nature ACH ("Nature ACH")

Nature ACH là một công ty cổ phần được thành lập tại Việt Nam theo GCNĐKDN số 0316794581 do Sở kế hoạch và Đầu tư Thành phố Hồ Chí Minh cấp ngày 7 tháng 4 năm 2022. Nature ACH có trụ sở chính tại Số 19, Đường 18, Khu phố 3, Phường Linh Chiểu, Thành phố Thủ Đức, Thành phố Hồ Chí Minh, Việt Nam. Hoạt động chính theo đăng ký của Nature ACH là sản xuất thuốc, hóa dược và dược liệu.

Vào ngày 30 tháng 09 năm 2024, Tập đoàn nắm giữ 30% phần vốn chủ sở hữu trong Nature ACH (ngày 31 tháng 12 năm 2023: 30% tỷ lệ sở hữu) thông qua các công ty con.

Công ty liên kết:

▶ Công ty Cổ phần Tảo Vinh Hào ("TVH")

TVH là một công ty cổ phần được thành lập tại Việt Nam theo GCNĐKKD số 3400516059 do Sở Kế hoạch và Đầu tư Tỉnh Bình Thuận cấp ngày 04 tháng 02 năm 2008 và các GCNĐKKD, GCNĐKDN điều chỉnh. TVH có trụ sở chính tại Thôn Vinh Sơn, Xã Vinh Hào, Huyện Tuy Phong, Tỉnh Bình Thuận, Việt Nam. Hoạt động chính theo đăng ký của TVH là sản xuất tảo Spirulina, thực phẩm chức năng, mỹ phẩm, xà phòng, thức ăn gia súc gia cầm và thủy sản.

Vào ngày 30 tháng 09 năm 2024, Tập đoàn nắm giữ 49% phần vốn chủ sở hữu trong TVH (ngày 31 tháng 12 năm 2023: 49% tỷ lệ sở hữu) thông qua công ty con.

▶ Công ty Cổ phần Công Nghiệp Lạnh Á Châu ("ACI")

ACI là một công ty cổ phần được thành lập theo Luật Doanh nghiệp của Việt Nam theo GCNĐKDN số 1101880095 do Sở Kế hoạch và Đầu tư Tỉnh Long An cấp ngày 16 tháng 4 năm 2018 và theo các GCNĐKDN điều chỉnh. ACI có trụ sở chính tại Lô 3C-6, Đường số 12, KCN Long Hậu 3, Xã Long Hậu, Huyện Cần Giuộc, Tỉnh Long An, Việt Nam. Hoạt động chính theo đăng ký của ACI là vận tải hàng hóa bằng đường bộ, kho bãi và lưu giữ hàng hóa.

Vào ngày 30 tháng 09 năm 2024, Tập đoàn nắm giữ 40% phần vốn chủ sở hữu trong ACI (ngày 31 tháng 12 năm 2023: 40% tỷ lệ sở hữu) thông qua các công ty con.

THUYẾT MINH BÁO CÁO TÀI CHÍNH HỢP NHẤT (tiếp theo)
vào ngày 30 tháng 09 năm 2024 và cho kỳ kế toán chín tháng kết thúc cùng ngày

1. THÔNG TIN VỀ CÔNG TY (tiếp theo)

Cơ cấu tổ chức (tiếp theo)

Tại ngày 30 tháng 09 năm 2024 Công ty có mười (10) công ty con trực tiếp, hai (2) công ty con gián tiếp, một (1) công ty liên doanh gián tiếp, một (1) công ty liên kết trực tiếp và hai (2) công ty liên kết gián tiếp, trong đó: (tiếp theo)

Công ty liên kết: (tiếp theo)

▶ ***Công ty Cổ phần Thực phẩm G.C ("GCF")***

GCF là một công ty cổ phần được thành lập tại Việt Nam theo GCNĐKKD số 3602503768 do Sở Kế hoạch và Đầu tư Tỉnh Đồng Nai cấp ngày 31 tháng 05 năm 2011 và các GCNĐKKD, GCNĐKDN điều chỉnh. GCF có trụ sở chính tại Lô V-2E, Đường số 11, KCN Hồ Nai, Xã Hồ Nai 3, Huyện Trảng Bom, Tỉnh Đồng Nai, Việt Nam. Hoạt động chính theo đăng ký của GCF là bán buôn thực phẩm.

Vào ngày 30 tháng 09 năm 2024, Công ty nắm giữ 44,5% phần vốn chủ sở hữu trong GCF.

2. CƠ SỞ TRÌNH BÀY

2.1 *Chuẩn mực và Chế độ kế toán áp dụng*

Báo cáo tài chính hợp nhất của Tập đoàn được trình bày bằng Đồng Việt Nam ("VND") phù hợp với Chế độ kế toán doanh nghiệp Việt Nam và các Chuẩn mực kế toán Việt Nam do Bộ Tài chính ban hành theo:

- Quyết định số 149/2001/QĐ-BTC ngày 31 tháng 12 năm 2001 về việc ban hành bốn Chuẩn mực kế toán Việt Nam (Đợt 1);
- Quyết định số 165/2002/QĐ-BTC ngày 31 tháng 12 năm 2002 về việc ban hành sáu Chuẩn mực kế toán Việt Nam (Đợt 2);
- Quyết định số 234/2003/QĐ-BTC ngày 30 tháng 12 năm 2003 về việc ban hành sáu Chuẩn mực kế toán Việt Nam (Đợt 3);
- Quyết định số 12/2005/QĐ-BTC ngày 15 tháng 2 năm 2005 về việc ban hành sáu Chuẩn mực kế toán Việt Nam (Đợt 4); và
- Quyết định số 100/2005/QĐ-BTC ngày 28 tháng 12 năm 2005 về việc ban hành bốn Chuẩn mực kế toán Việt Nam (Đợt 5).

Theo đó, báo cáo tài chính hợp nhất được trình bày kèm theo và việc sử dụng báo cáo này không dành cho các đối tượng không được cung cấp các thông tin về các thủ tục, nguyên tắc và thông lệ kế toán tại Việt Nam và hơn nữa không được chủ định trình bày tình hình tài chính hợp nhất, kết quả hoạt động kinh doanh hợp nhất và lưu chuyển tiền tệ hợp nhất theo các nguyên tắc và thông lệ kế toán được chấp nhận rộng rãi ở các nước và lãnh thổ khác ngoài Việt Nam.

2.2 *Hình thức sổ kế toán áp dụng*

Hình thức sổ kế toán được áp dụng của Tập đoàn là Nhật ký Chung.

2.3 *Kỳ kế toán năm*

Kỳ kế toán năm của Tập đoàn áp dụng cho việc lập báo cáo tài chính hợp nhất bắt đầu từ ngày 1 tháng 1 và kết thúc vào ngày 31 tháng 12.

2.4 *Đơn vị tiền tệ sử dụng trong kế toán*

Báo cáo tài chính hợp nhất được lập bằng đơn vị tiền tệ sử dụng trong kế toán của Tập đoàn là VND.

THUYẾT MINH BÁO CÁO TÀI CHÍNH HỢP NHẤT (tiếp theo)
vào ngày 30 tháng 09 năm 2024 và cho kỳ kế toán chín tháng kết thúc cùng ngày

2. CƠ SỞ TRÌNH BÀY (tiếp theo)

2.5 Cơ sở hợp nhất

Báo cáo tài chính hợp nhất bao gồm các báo cáo tài chính của Công ty và các công ty con cho kỳ kế toán chín tháng kết thúc ngày 30 tháng 09 năm 2024.

Các công ty con được hợp nhất toàn bộ kể từ ngày mua, là ngày Tập đoàn thực sự nắm quyền kiểm soát công ty con, và tiếp tục được hợp nhất cho đến ngày Tập đoàn thực sự chấm dứt quyền kiểm soát đối với công ty con.

Báo cáo tài chính của Công ty và các công ty con sử dụng để hợp nhất được lập cho cùng một kỳ kế toán, và được áp dụng các chính sách kế toán một cách thống nhất.

Số dư các tài khoản trên bảng cân đối kế toán giữa các đơn vị trong cùng Tập đoàn, các khoản thu nhập và chi phí, các khoản lãi hoặc lỗ nội bộ chưa thực hiện phát sinh từ các giao dịch này được loại trừ hoàn toàn.

Lợi ích của các cổ đông không kiểm soát là phần lợi ích trong lãi, hoặc lỗ, và trong tài sản thuần của công ty con không được nắm giữ bởi Tập đoàn và được trình bày riêng biệt trên báo cáo kết quả hoạt động kinh doanh hợp nhất và được trình bày riêng biệt với phần vốn chủ sở hữu của các cổ đông của công ty mẹ trong phần vốn chủ sở hữu trên bảng cân đối kế toán hợp nhất.

Ảnh hưởng do các thay đổi trong tỷ lệ sở hữu công ty con mà không làm mất quyền kiểm soát được hạch toán vào lợi nhuận sau thuế chưa phân phối.

3. TÓM TẮT CÁC CHÍNH SÁCH KẾ TOÁN CHỦ YẾU

3.1 Tiền và các khoản tương đương tiền

Tiền và các khoản tương đương tiền bao gồm tiền mặt tại quỹ, tiền gửi ngân hàng, các khoản đầu tư ngắn hạn có thời hạn gốc không quá chín tháng, có tính thanh khoản cao, có khả năng chuyển đổi dễ dàng thành các lượng tiền xác định và không có nhiều rủi ro trong chuyển đổi thành tiền.

3.2 Hàng tồn kho

Hàng tồn kho được ghi nhận theo giá thấp hơn giữa giá thành để đưa mỗi sản phẩm đến vị trí, điều kiện hiện tại và giá trị thuần có thể thực hiện được.

Giá trị thuần có thể thực hiện được là giá bán ước tính của hàng tồn kho trong điều kiện kinh doanh bình thường trừ chi phí ước tính để hoàn thành và chi phí bán hàng ước tính.

Tập đoàn áp dụng phương pháp kê khai thường xuyên để hạch toán hàng tồn kho với giá trị được xác định như sau:

- Nguyên vật liệu, công cụ, dụng cụ - chi phí mua theo phương pháp nhập trước, xuất trước.
- Hàng hóa - chi phí mua theo phương pháp bình quân gia quyền
- Thành phẩm - giá vốn nguyên vật liệu và lao động trực tiếp cộng chi phí sản xuất chung có liên quan được phân bổ dựa trên mức độ hoạt động bình thường theo phương pháp bình quân gia quyền.

Dự phòng giảm giá hàng tồn kho

Dự phòng giảm giá hàng tồn kho được trích lập cho phần giá trị dự kiến bị tổn thất do giảm giá hàng hóa tồn kho thuộc quyền sở hữu của Tập đoàn có thể xảy ra (giảm giá, kém phẩm chất, lỗi thời v.v..) dựa trên bằng chứng hợp lý về sự giảm giá trị tại ngày kết thúc kỳ kế toán năm.

Số tăng hoặc giảm khoản dự phòng giảm giá hàng tồn kho được hạch toán vào tài khoản giá vốn hàng bán trên báo cáo kết quả hoạt động kinh doanh hợp nhất.

THUYẾT MINH BÁO CÁO TÀI CHÍNH HỢP NHẤT (tiếp theo)
vào ngày 30 tháng 09 năm 2024 và cho kỳ kế toán chín tháng kết thúc cùng ngày

3. TÓM TẮT CÁC CHÍNH SÁCH KẾ TOÁN CHỦ YẾU (tiếp theo)

3.3 Các khoản phải thu

Các khoản phải thu được trình bày trên báo cáo tài chính hợp nhất theo giá trị ghi sổ các khoản phải thu từ khách hàng và phải thu khác sau khi trừ dự phòng được lập cho các khoản phải thu khó đòi.

Dự phòng nợ phải thu khó đòi thể hiện phần giá trị của các khoản phải thu mà Tập đoàn dự kiến không có khả năng thu hồi tại ngày kết thúc kỳ kế toán năm. Tăng hoặc giảm số dư tài khoản dự phòng được hạch toán vào chi phí tài khoản quản lý doanh nghiệp trong báo cáo kết quả hoạt động kinh doanh hợp nhất.

3.4 Tài sản cố định hữu hình

Tài sản cố định hữu hình được thể hiện theo nguyên giá trừ đi giá trị khấu hao lũy kế.

Nguyên giá tài sản cố định hữu hình bao gồm giá mua và những chi phí có liên quan trực tiếp đến việc đưa tài sản vào hoạt động như dự kiến.

Các chi phí mua sắm, nâng cấp và đổi mới tài sản cố định được vốn hóa và chi phí bảo trì, sửa chữa được tính vào báo cáo kết quả hoạt động kinh doanh hợp nhất khi phát sinh.

Khi tài sản cố định hữu hình được bán hay thanh lý, các khoản lãi hoặc lỗ phát sinh do thanh lý tài sản (là phần chênh lệch giữa giữa tiền thu thuần từ việc bán tài sản với giá trị còn lại của tài sản) được hạch toán vào báo cáo kết quả hoạt động kinh doanh hợp nhất.

3.5 Thuê tài sản

Việc xác định một thỏa thuận có phải là thỏa thuận thuê tài sản hay không dựa trên bản chất của thỏa thuận đó tại thời điểm khởi đầu: liệu việc thực hiện thỏa thuận này có phụ thuộc vào việc sử dụng một tài sản nhất định và thỏa thuận có bao gồm điều khoản về quyền sử dụng tài sản hay không.

Thỏa thuận thuê tài sản được phân loại là thuê tài chính nếu theo hợp đồng thuê tài sản bên cho thuê chuyển giao phần lớn rủi ro và lợi ích gắn liền với quyền sở hữu tài sản cho bên đi thuê. Tất cả các thỏa thuận thuê tài sản khác được phân loại là thuê hoạt động

Trong trường hợp Công ty là bên đi thuê

Các khoản tiền thuê theo hợp đồng thuê hoạt động được hạch toán vào báo cáo kết quả hoạt động kinh doanh hợp nhất theo phương pháp đường thẳng trong suốt thời hạn của hợp đồng thuê.

3.6 Tài sản cố định vô hình

Tài sản cố định vô hình được ghi nhận theo nguyên giá trừ đi giá trị hao mòn lũy kế.

Nguyên giá tài sản cố định vô hình bao gồm giá mua và những chi phí có liên quan trực tiếp đến việc đưa tài sản vào sử dụng như dự kiến. Các chi phí nâng cấp và đổi mới tài sản cố định vô hình được ghi tăng nguyên giá của tài sản và các chi phí khác được hạch toán vào báo cáo kết quả hoạt động kinh doanh hợp nhất khi phát sinh.

Khi tài sản cố định vô hình được bán hay thanh lý, các khoản lãi hoặc lỗ phát sinh do thanh lý tài sản (là phần chênh lệch giữa giữa tiền thu thuần từ việc bán tài sản với giá trị còn lại của tài sản) được hạch toán vào báo cáo kết quả hoạt động kinh doanh hợp nhất.

Quyền sử dụng đất

Quyền sử dụng đất được ghi nhận như tài sản vô hình khi Tập đoàn nắm giữ đất này để sử dụng trong sản xuất, kinh doanh cung cấp dịch vụ hoặc cho các đối tượng khác thuê và Tập đoàn được cấp giấy chứng nhận quyền sử dụng đất. Nguyên giá quyền sử dụng đất bao gồm tất cả những chi phí có liên quan trực tiếp đến việc đưa đất vào trạng thái sẵn sàng để sử dụng. Quyền sử dụng đất với thời gian sử dụng không thời hạn thì không khấu hao.

THUYẾT MINH BÁO CÁO TÀI CHÍNH HỢP NHẤT (tiếp theo)
vào ngày 30 tháng 09 năm 2024 và cho kỳ kế toán chín tháng kết thúc cùng ngày

3. TÓM TẮT CÁC CHÍNH SÁCH KẾ TOÁN CHỦ YẾU (tiếp theo)

3.7 Khấu hao và hao mòn

Khấu hao tài sản cố định hữu hình và hao mòn tài sản cố định vô hình được trích theo phương pháp đường thẳng trong suốt thời gian hữu dụng ước tính của các tài sản như sau:

Nhà cửa, vật kiến trúc	5 - 35 năm
Máy móc, thiết bị	3 - 12 năm
Phương tiện vận tải	3 - 10 năm
Thiết bị văn phòng	3 - 8 năm
Phần mềm máy tính	4 - 10 năm
Khác	4 - 5 năm
Quyền sử dụng đất	18- 50 năm

3.8 Chi phí đi vay

Chi phí đi vay bao gồm lãi tiền vay và các chi phí khác phát sinh liên quan trực tiếp đến các khoản vay của Tập đoàn và được hạch toán như chi phí phát sinh trong năm.

3.9 Chi phí trả trước

Chi phí trả trước bao gồm các chi phí trả trước ngắn hạn hoặc chi phí trả trước dài hạn trên bảng cân đối kế toán hợp nhất và được phân bổ trong khoảng thời gian trả trước của chi phí tương ứng với các lợi ích kinh tế được tạo ra từ các chi phí này.

Tiền thuê đất trả trước

Tiền thuê đất trả trước bao gồm số dư chưa phân bổ hết của khoản tiền thuê đất đã trả, theo Thông tư số 45/2013/TT-BTC hướng dẫn chế độ quản lý, sử dụng và trích khấu hao tài sản cố định do Bộ Tài chính ban hành ngày 25 tháng 4 năm 2013, khoản tiền thuê đất trả trước nói trên được ghi nhận như chi phí trả trước dài hạn và được phân bổ vào báo cáo kết quả hoạt động kinh doanh hợp nhất trong thời gian còn lại của hợp đồng thuê.

3.10 Hợp nhất kinh doanh và lợi thế thương mại

Hợp nhất kinh doanh được hạch toán theo phương pháp giá mua. Giá phí hợp nhất kinh doanh bao gồm giá trị hợp lý tại ngày diễn ra trao đổi của các tài sản đem trao đổi, các khoản nợ phải trả đã phát sinh hoặc đã thừa nhận và các công cụ vốn do bên mua phát hành để đổi lấy quyền kiểm soát bên bị mua và các chi phí liên quan trực tiếp đến việc hợp nhất kinh doanh. Tài sản, nợ phải trả có thể xác định được và những khoản nợ tiềm tàng phải gánh chịu trong hợp nhất kinh doanh của bên bị mua đều ghi nhận theo giá trị hợp lý tại ngày hợp nhất kinh doanh.

Lợi thế thương mại phát sinh từ hợp nhất kinh doanh được ghi nhận ban đầu theo giá gốc, là phần chênh lệch giữa giá phí hợp nhất kinh doanh so với phần sở hữu của bên mua trong giá trị hợp lý của tài sản, nợ phải trả có thể xác định được và các khoản nợ tiềm tàng đã ghi nhận. Nếu giá phí hợp nhất kinh doanh thấp hơn giá trị hợp lý của tài sản thuần của bên bị mua, phần chênh lệch đó sẽ được ghi nhận vào báo cáo kết quả hoạt động kinh doanh hợp nhất. Sau ghi nhận ban đầu, lợi thế thương mại được xác định giá trị bằng nguyên giá trừ đi giá trị phân bổ lũy kế. Lợi thế thương mại phát sinh từ việc hợp nhất kinh doanh như được trình bày tại Thuyết minh số 4 được Tập đoàn ghi nhận toàn bộ vào báo cáo kết quả hoạt động kinh doanh hợp nhất trong năm.

THUYẾT MINH BÁO CÁO TÀI CHÍNH HỢP NHẤT (tiếp theo)
vào ngày 30 tháng 09 năm 2024 và cho kỳ kế toán chín tháng kết thúc cùng ngày

3. TÓM TẮT CÁC CHÍNH SÁCH KẾ TOÁN CHỦ YẾU (tiếp theo)

3.11 Các khoản đầu tư

Đầu tư vào các công ty liên kết

Các khoản đầu tư vào các công ty liên kết được hợp nhất theo phương pháp vốn chủ sở hữu. Công ty liên kết là các công ty mà trong đó Tập đoàn có ảnh hưởng đáng kể nhưng không phải là công ty con hay công ty liên doanh của Tập đoàn. Thông thường, Tập đoàn được coi là có ảnh hưởng đáng kể nếu sở hữu ít nhất 20% quyền bỏ phiếu ở đơn vị nhận đầu tư.

Theo phương pháp vốn chủ sở hữu, khoản đầu tư được ghi nhận ban đầu trên bảng cân đối kế toán hợp nhất theo giá gốc, sau đó được điều chỉnh theo những thay đổi của phần sở hữu của Tập đoàn trong giá trị tài sản thuần của công ty liên kết sau khi mua.

Phần sở hữu của Tập đoàn trong lợi nhuận (lỗ) của công ty liên kết sau khi mua được phản ánh trên báo cáo kết quả hoạt động kinh doanh hợp nhất và phần sở hữu của Tập đoàn trong thay đổi sau khi mua của các quỹ của công ty liên kết được ghi nhận vào các quỹ. Thay đổi lũy kế sau khi mua được điều chỉnh vào giá trị còn lại của khoản đầu tư vào công ty liên kết. Cổ tức nhận được từ công ty liên kết được cần trừ vào khoản đầu tư vào công ty liên kết.

Báo cáo tài chính của công ty liên kết được lập cùng năm với báo cáo tài chính hợp nhất của Tập đoàn và sử dụng các chính sách kế toán nhất quán với Tập đoàn. Các điều chỉnh hợp nhất thích hợp đã được ghi nhận để bảo đảm các chính sách kế toán được áp dụng nhất quán với Tập đoàn trong trường hợp cần thiết.

Đầu tư vào liên doanh

Phần vốn góp của Tập đoàn trong các hoạt động kinh doanh được đồng kiểm soát được ghi nhận trong báo cáo tài chính hợp nhất bằng cách hạch toán:

- a) giá trị tài sản mà Tập đoàn hiện sở hữu và các công nợ mà Tập đoàn có nghĩa vụ thực hiện; và
- b) các khoản chi phí phát sinh cũng như phần thu nhập mà Tập đoàn được chia từ việc bán hàng hóa hoặc cung cấp dịch vụ của liên doanh.

Đầu tư nắm giữ đến ngày đáo hạn

Các khoản đầu tư nắm giữ đến ngày đáo hạn được ghi nhận theo giá gốc. Sau khi ghi nhận ban đầu, các khoản đầu tư này được ghi nhận theo giá trị có thể thu hồi. Các khoản suy giảm giá trị của khoản đầu tư nếu phát sinh được hạch toán vào chi phí tài chính trong báo cáo kết quả hoạt động kinh doanh hợp nhất và giảm trừ trực tiếp giá trị đầu tư.

Dự phòng giảm giá trị các khoản đầu tư

Dự phòng cho việc giảm giá trị của các khoản đầu tư được lập khi có bằng chứng chắc chắn cho thấy có sự suy giảm giá trị của các khoản đầu tư này vào ngày kết thúc kỳ kế toán.

Tăng hoặc giảm số dư dự phòng được hạch toán vào chi phí tài chính trong báo cáo kết quả hoạt động kinh doanh hợp nhất.

3.12 Các khoản phải trả và trích trước

Các khoản phải trả và trích trước được ghi nhận cho số tiền phải trả trong tương lai liên quan đến hàng hóa và dịch vụ đã nhận được không phụ thuộc vào việc Tập đoàn đã nhận được hóa đơn của nhà cung cấp hay chưa.

THUYẾT MINH BÁO CÁO TÀI CHÍNH HỢP NHẤT (tiếp theo)

vào ngày 30 tháng 09 năm 2024 và cho kỳ kế toán chính thức kết thúc cùng ngày.

3. TÓM TẮT CÁC CHÍNH SÁCH KẾ TOÁN CHỦ YẾU (tiếp theo)

3.13 Trợ cấp thôi việc phải trả

Trợ cấp thôi việc cho nhân viên được trích trước vào cuối mỗi kỳ báo cáo cho toàn bộ người lao động đã làm việc tại Tập đoàn được hơn 12 tháng cho đến ngày 31 tháng 12 năm 2019 theo tỷ lệ một nửa mức lương bình quân tháng cho mỗi năm làm việc tính đến ngày 31 tháng 12 năm 2008 theo Luật Lao động, Luật bảo hiểm xã hội và các văn bản hướng dẫn có liên quan. Mức lương bình quân tháng dùng để tính trợ cấp thôi việc sẽ được điều chỉnh vào cuối mỗi kỳ báo cáo theo mức lương bình quân của chín tháng gần nhất tính đến thời điểm lập báo cáo. Tăng hoặc giảm trong khoản trích trước này ngoại trừ phần thanh toán thực tế cho người lao động sẽ được ghi nhận vào báo cáo kết quả hoạt động kinh doanh hợp nhất.

Khoản trợ cấp thôi việc trích trước này được sử dụng để trả trợ cấp thôi việc cho người lao động khi chấm dứt hợp đồng lao động theo Điều 48 của Bộ luật Lao động.

3.14 Các nghiệp vụ bằng ngoại tệ

Các nghiệp vụ phát sinh bằng các đơn vị tiền tệ khác với đơn vị tiền tệ kế toán của Tập đoàn (VND) được hạch toán theo tỷ giá giao dịch thực tế vào ngày phát sinh nghiệp vụ theo nguyên tắc sau:

- Nghiệp vụ làm phát sinh các khoản phải thu được hạch toán theo tỷ giá mua của ngân hàng thương mại nơi Tập đoàn chỉ định khách hàng thanh toán;
- Nghiệp vụ làm phát sinh các khoản phải trả được hạch toán theo tỷ giá bán của ngân hàng thương mại nơi Tập đoàn dự kiến giao dịch; và
- Giao dịch mua sắm tài sản hoặc các khoản chi phí được thanh toán ngay bằng ngoại tệ được hạch toán theo tỷ giá mua của ngân hàng thương mại nơi Tập đoàn thực hiện thanh toán.

Tại ngày kết thúc kỳ kế toán năm, các khoản mục tiền tệ có gốc ngoại tệ được đánh giá lại theo tỷ giá giao dịch thực tế tại ngày của bảng cân đối kế toán theo nguyên tắc sau:

- Các khoản mục tiền tệ được phân loại là tài sản được hạch toán theo tỷ giá mua của ngân hàng thương mại nơi Tập đoàn thường xuyên có giao dịch; và
- Các khoản mục tiền tệ được phân loại là nợ phải trả được hạch toán theo tỷ giá bán của ngân hàng thương mại nơi Tập đoàn thường xuyên có giao dịch.

Tất cả các khoản chênh lệch tỷ giá thực tế phát sinh trong năm và chênh lệch do đánh giá lại số dư tiền tệ có gốc ngoại tệ cuối năm được hạch toán vào báo cáo kết quả hoạt động kinh doanh hợp nhất.

Báo cáo tài chính của ACC PTE được lập theo đồng tiền khác với đồng tiền VND của Tập đoàn. Báo cáo chuyển đổi của ACC PTE được xác định theo nguyên tắc sau:

- Các khoản mục được phân loại là tài sản và nợ phải trả được chuyển đổi sang VND theo tỷ giá thực tế bình quân tại ngày cuối của kỳ kế toán;
- Khoản mục vốn điều lệ được chuyển đổi sang VND theo tỷ giá thực tế tại ngày có giao dịch;
- Khoản mục lợi nhuận sau thuế chưa phân phối được chuyển đổi sang VND theo tỷ giá của các khoản mục tại báo cáo kết quả hoạt động kinh doanh; và
- Các khoản mục thuộc báo cáo kết quả hoạt động kinh doanh và báo cáo lưu chuyển tiền tệ được chuyển đổi sang VND theo tỷ giá thực tế bình quân trong kỳ kế toán.

Tỷ giá thực tế bình quân tại ngày lập báo cáo tài chính là bình quân tỷ giá mua và tỷ giá bán ngoại tệ của ngân hàng thương mại nơi công ty con thường xuyên có giao dịch. Tỷ giá thực tế bình quân Tại ngày 30 tháng 09 năm 2024 là 24.570 VND/USD.

Tỷ giá thực tế bình quân trong kỳ kế toán được xác định dựa trên bình quân của tỷ giá mua và tỷ giá bán ngoại tệ của ngân hàng thương mại nơi công ty con thường xuyên có giao dịch tại đầu và cuối mỗi tháng của tất cả các tháng trong kỳ kế toán. Tỷ giá thực tế bình quân đến cuối Quý III/2024 là 24.931 VND/USD.

THUYẾT MINH BÁO CÁO TÀI CHÍNH HỢP NHẤT (tiếp theo)
vào ngày 30 tháng 09 năm 2024 và cho kỳ kế toán chín tháng kết thúc cùng ngày

3. TÓM TẮT CÁC CHÍNH SÁCH KẾ TOÁN CHỦ YẾU (tiếp theo)

3.14 Các nghiệp vụ bằng ngoại tệ (tiếp theo)

Chênh lệch tỷ giá phát sinh từ việc chuyển đổi báo cáo được trình bày tại khoản mục "Chênh lệch tỷ giá hối đoái" - Mã số 417 trong vốn chủ sở hữu.

3.15 Phân chia lợi nhuận

Lợi nhuận thuần sau thuế thu nhập doanh nghiệp (không bao gồm các khoản lãi từ giao dịch mua giá rẻ) có thể được chia cho các cổ đông sau khi được Đại hội đồng Cổ đông thường niên phê duyệt và sau khi đã trích lập các quỹ dự phòng theo Điều lệ của Tập đoàn và các quy định của pháp luật Việt Nam.

Tập đoàn trích lập các quỹ dự phòng sau từ lợi nhuận thuần sau thuế thu nhập doanh nghiệp của Tập đoàn theo đề nghị của Hội đồng Quản trị và được các cổ đông phê duyệt tại Đại Hội đồng Cổ đông thường niên.

Quỹ đầu tư phát triển

Quỹ này được trích lập nhằm phục vụ việc mở rộng hoạt động hoặc đầu tư chiều sâu của Tập đoàn.

Quỹ khen thưởng, phúc lợi

Quỹ này được trích lập để khen thưởng, khuyến khích vật chất, đem lại lợi ích chung và nâng cao phúc lợi cho công nhân viên và được trình bày như một khoản phải trả trên bảng cân đối kế toán hợp nhất.

3.16 Ghi nhận doanh thu

Doanh thu được ghi nhận khi Tập đoàn có khả năng nhận được các lợi ích kinh tế có thể xác định được một cách chắc chắn. Doanh thu được xác định theo giá trị hợp lý của các khoản đã thu hoặc sẽ thu được sau khi trừ đi các khoản chiết khấu thương mại, giảm giá hàng bán và hàng bán bị trả lại. Các điều kiện ghi nhận cụ thể sau đây cũng phải được đáp ứng trước khi ghi nhận doanh thu:

Doanh thu bán hàng

Doanh thu bán hàng được ghi nhận khi các rủi ro trọng yếu và các quyền sở hữu hàng hóa đã được chuyển sang người mua, thường là trùng với thời điểm chuyển giao hàng hóa.

Doanh thu cung cấp dịch vụ

Doanh thu được ghi nhận khi dịch vụ đã được cung cấp.

Tiền lãi

Doanh thu được ghi nhận khi tiền lãi phát sinh trên cơ sở dồn tích (có tính đến lợi tức mà tài sản đem lại) trừ khi khả năng thu hồi tiền lãi không chắc chắn.

Tiền cho thuê

Thu nhập từ tiền cho thuê tài sản theo hợp đồng thuê hoạt động được hạch toán vào kết quả hoạt động kinh doanh hợp nhất theo phương pháp đường thẳng trong suốt thời gian cho thuê.

THUYẾT MINH BÁO CÁO TÀI CHÍNH HỢP NHẤT (tiếp theo)
vào ngày 30 tháng 09 năm 2024 và cho kỳ kế toán chín tháng kết thúc cùng ngày

3. TÓM TẮT CÁC CHÍNH SÁCH KẾ TOÁN CHỦ YẾU (tiếp theo)

3.17 Thuế

Thuế thu nhập hiện hành

Tài sản thuế thu nhập và thuế thu nhập phải nộp cho năm hiện hành và các năm trước được xác định bằng số tiền dự kiến phải nộp cho (hoặc được thu hồi từ) cơ quan thuế, dựa trên các mức thuế suất và các luật thuế có hiệu lực đến ngày kết thúc kỳ kế toán năm.

Thuế thu nhập hiện hành được ghi nhận vào báo cáo kết quả hoạt động kinh doanh hợp nhất ngoại trừ trường hợp thuế thu nhập phát sinh liên quan đến một khoản mục được ghi thẳng vào vốn chủ sở hữu, trong trường hợp này, thuế thu nhập hiện hành cũng được ghi nhận trực tiếp vào vốn chủ sở hữu.

Tập đoàn chỉ được bù trừ các tài sản thuế thu nhập hiện hành và thuế thu nhập hiện hành phải nộp khi Tập đoàn có quyền hợp pháp được bù trừ giữa tài sản thuế thu nhập hiện hành với thuế thu nhập hiện hành phải nộp và doanh nghiệp dự định thanh toán thuế thu nhập hiện hành phải nộp và tài sản thuế thu nhập hiện hành trên cơ sở thuần.

Thuế thu nhập hoãn lại

Thuế thu nhập hoãn lại được xác định cho các khoản chênh lệch tạm thời tại ngày kết thúc kỳ kế toán năm giữa cơ sở tính thuế thu nhập của các tài sản và nợ phải trả và giá trị ghi sổ của chúng cho mục đích lập báo cáo tài chính.

Thuế thu nhập hoãn lại phải trả được ghi nhận cho tất cả các khoản chênh lệch tạm thời chịu thuế.

Tài sản thuế thu nhập hoãn lại cần được ghi nhận cho tất cả các chênh lệch tạm thời được khấu trừ, giá trị được khấu trừ chuyển sang các năm sau của các khoản lỗ tính thuế và các khoản ưu đãi thuế chưa sử dụng, khi chắc chắn trong tương lai sẽ có lợi nhuận tính thuế để sử dụng những chênh lệch tạm thời được khấu trừ, các khoản lỗ tính thuế và các ưu đãi thuế chưa sử dụng này.

Giá trị ghi sổ của tài sản thuế thu nhập hoãn lại phải được xem xét lại vào ngày kết thúc kỳ kế toán năm và phải giảm giá trị ghi sổ của tài sản thuế thu nhập hoãn lại đến mức bảo đảm chắc chắn có đủ lợi nhuận tính thuế cho phép lợi ích của một phần hoặc toàn bộ tài sản thuế thu nhập hoãn lại được sử dụng. Các tài sản thuế thu nhập hoãn lại chưa được ghi nhận trước đây được xem xét lại vào ngày kết thúc kỳ kế toán năm và được ghi nhận khi chắc chắn có đủ lợi nhuận tính thuế trong tương lai để có thể sử dụng các tài sản thuế thu nhập hoãn lại chưa ghi nhận này.

Tài sản thuế thu nhập hoãn lại và thuế thu nhập hoãn lại phải trả được xác định theo thuế suất dự tính sẽ áp dụng cho kỳ kế toán khi tài sản được thu hồi hay nợ phải trả được thanh toán, dựa trên các mức thuế suất và luật thuế có hiệu lực vào ngày kết thúc kỳ kế toán năm.

Thuế thu nhập hoãn lại được ghi nhận vào kết quả hoạt động kinh doanh hợp nhất ngoại trừ trường hợp thuế thu nhập phát sinh liên quan đến một khoản mục được ghi thẳng vào vốn chủ sở hữu, trong trường hợp này, thuế thu nhập hoãn lại cũng được ghi nhận trực tiếp vào vốn chủ sở hữu.

Tập đoàn chỉ được bù trừ các tài sản thuế thu nhập hoãn lại và thuế thu nhập hoãn lại phải trả khi Tập đoàn có quyền hợp pháp được bù trừ giữa tài sản thuế thu nhập hiện hành với thuế thu nhập hiện hành phải nộp và các tài sản thuế thu nhập hoãn lại và thuế thu nhập hoãn lại phải trả này liên quan tới thuế thu nhập doanh nghiệp được quản lý bởi cùng một cơ quan thuế đối với cùng một đơn vị chịu thuế.

THUYẾT MINH BÁO CÁO TÀI CHÍNH HỢP NHẤT (tiếp theo)
vào ngày 30 tháng 09 năm 2024 và cho kỳ kế toán chín tháng kết thúc cùng ngày

3. TÓM TẮT CÁC CHÍNH SÁCH KẾ TOÁN CHỦ YẾU (tiếp theo)

3.18 *Lãi trên cổ phiếu*

Lãi cơ bản trên cổ phiếu được tính bằng cách chia lợi nhuận sau thuế phân bổ cho cổ đông sở hữu cổ phiếu phổ thông của Tập đoàn (sau khi đã điều chỉnh cho việc trích lập quỹ khen thưởng, phúc lợi) cho số lượng bình quân gia quyền của số cổ phiếu phổ thông đang lưu hành trong năm.

Lãi suy giảm trên cổ phiếu được tính bằng cách chia lợi nhuận sau thuế phân bổ cho cổ đông sở hữu cổ phiếu phổ thông của Tập đoàn (sau khi đã điều chỉnh cho cổ tức của cổ phiếu ưu đãi có quyền chuyển đổi) cho số lượng bình quân gia quyền của số cổ phiếu phổ thông đang lưu hành trong năm và số lượng bình quân gia quyền của cổ phiếu phổ thông sẽ được phát hành trong trường hợp tất cả các cổ phiếu phổ thông tiềm năng có tác động suy giảm đều được chuyển thành cổ phiếu phổ thông.

3.19 *Thông tin bộ phận*

Một bộ phận là một hợp phần có thể xác định riêng được của Tập đoàn tham gia vào việc cung cấp các sản phẩm hoặc dịch vụ liên quan (bộ phận chia theo hoạt động kinh doanh), hoặc cung cấp sản phẩm hoặc dịch vụ trong một môi trường kinh tế cụ thể (bộ phận chia theo vùng địa lý), mỗi bộ phận này chịu rủi ro và thu được lợi ích khác biệt với các bộ phận khác. Hoạt động sản xuất và mua bán sản phẩm và dịch vụ cho nhiều ngành công nghiệp bao gồm thực phẩm, hương liệu, nguyên liệu thực phẩm, sản phẩm từ sữa, dứa, nước giải khát, thủy sản, dược phẩm, bánh kẹo và mỹ phẩm; nguyên liệu làm thức ăn cho gia súc, gia cầm và thủy sản là hoạt động chủ yếu tạo ra doanh thu và lợi nhuận cho Tập đoàn, trong khi các khoản doanh thu khác chiếm tỷ trọng nhỏ trong tổng doanh thu của Tập đoàn, do vậy Ban Tổng Giám đốc đã định rằng Tập đoàn hoạt động trong một bộ phận kinh doanh duy nhất. Hơn nữa, Ban Tổng Giám đốc cũng xác định báo cáo bộ phận của Công ty theo khu vực địa lý dựa theo địa điểm của tài sản là ở Việt Nam.

3.20 *Các bên liên quan*

Các bên được coi là bên liên quan của Tập đoàn nếu một bên có khả năng, trực tiếp hoặc gián tiếp, kiểm soát bên kia hoặc gây ảnh hưởng đáng kể tới bên kia trong việc ra các quyết định tài chính và hoạt động, hoặc khi Tập đoàn và bên kia cùng chịu sự kiểm soát chung hoặc ảnh hưởng đáng kể chung. Các bên liên quan có thể là các công ty hoặc các cá nhân, bao gồm các thành viên mật thiết trong gia đình mật thiết của các cá nhân được coi là liên quan.

THUYẾT MINH BÁO CÁO TÀI CHÍNH HỢP NHẤT (tiếp theo)
vào ngày 30 tháng 09 năm 2024 và cho kỳ kế toán chín tháng kết thúc cùng ngày

4. TIỀN VÀ CÁC KHOẢN TƯƠNG ĐƯƠNG TIỀN

	VND	
	Ngày 30/09/2024	Ngày 31/12/2023
Tiền mặt	2.476.248.385	4.230.752.748
Tiền gửi ngân hàng	206.896.733.092	178.835.122.793
Các khoản tương đương tiền (*)	101.458.327.890	200.210.034.043
Tổng cộng	<u>310.831.309.367</u>	<u>383.275.909.584</u>

(*) Các khoản tương đương tiền thể hiện tiền gửi ngân hàng có kỳ hạn gốc không quá ba (3) tháng và hưởng lãi suất từ 1,8%/năm đến 4,2%/năm.

5. ĐẦU TƯ NĂM GIỮ ĐẾN NGÀY ĐÁO HẠN

	VND	
	Ngày 30/09/2024	Ngày 31/12/2023
Đầu tư ngắn hạn khác (*)	1.957.832.127.123	2.548.151.083.417
Tổng cộng	<u>1.957.832.127.123</u>	<u>2.548.151.083.417</u>

(*) Đầu tư nắm giữ đến ngày đáo hạn thể hiện khoản tiền gửi ngắn hạn với kỳ hạn gốc trên ba (3) tháng nhưng dưới mười hai (12) tháng và hưởng lãi suất từ 2,8%/năm đến 6,3%/năm.

6. PHẢI THU NGẮN HẠN CỦA KHÁCH HÀNG VÀ TRẢ TRƯỚC CHO NGƯỜI BÁN NGẮN HẠN

6.1 Phải thu ngắn hạn của khách hàng

	VND	
	Ngày 30/09/2024	Ngày 31/12/2023
Phải thu từ các công ty khác	1.651.938.134.722	1.511.230.004.498
<i>Công ty Cổ phần Sữa Việt Nam</i>	365.339.124.259	316.762.954.493
<i>Các khách hàng khác</i>	1.286.599.010.463	1.194.467.050.005
Phải thu từ các bên liên quan (Thuyết minh 26)	45.014.452	7.495.534.300
Tổng cộng	<u>1.651.983.149.174</u>	<u>1.518.725.538.798</u>
Dự phòng phải thu ngắn hạn khó đòi	(18.979.109.805)	(19.018.837.731)
GIÁ TRỊ THUẦN	<u>1.633.004.039.369</u>	<u>1.499.706.701.067</u>

Như được trình bày tại Thuyết minh số 18, Tập đoàn đã dùng một phần khoản phải thu khách hàng làm tài sản thế chấp cho các khoản vay ngân hàng của Tập đoàn.

THUYẾT MINH BÁO CÁO TÀI CHÍNH HỢP NHẤT (tiếp theo)
vào ngày 30 tháng 09 năm 2024 và cho kỳ kế toán chín tháng kết thúc cùng ngày

6. PHẢI THU NGẮN HẠN CỦA KHÁCH HÀNG VÀ TRẢ TRƯỚC CHO NGƯỜI BÁN NGẮN HẠN
(tiếp theo)

6.2 Trả trước cho người bán ngắn hạn

	VND	
	Ngày 30/09/2024	Ngày 31/12/2023
Trả trước cho các công ty khác	204.544.684.259	115.144.717.740
<i>Công ty Cổ phần Phát triển Khu công Nghiệp</i>	-	57.154.416.040
<i>Viglacera Yên Mỹ</i>		
<i>Công ty TNHH Xây dựng Nam Phát Hưng</i>	31.309.004.410	-
<i>Các công ty khác</i>	173.235.679.849	57.990.301.700
Trả trước cho bên liên quan (Thuyết minh 26)	-	46.946.652.000
Tổng cộng	<u>204.544.684.259</u>	<u>162.091.369.740</u>

7. PHẢI THU KHÁC

	VND	
	Ngày 30/09/2024	Ngày 31/12/2023
Ngắn hạn		
Lãi tiền gửi ngân hàng, lãi cho vay	47.623.295.799	38.926.053.530
Tạm ứng cho nhân viên	13.725.016.253	7.856.370.100
Ký quỹ ngắn hạn	9.534.663.537	34.426.734.033
Phải thu ngắn hạn khác	24.052.334.848	19.260.890.840
Tổng cộng	<u>94.935.310.437</u>	<u>100.470.048.503</u>
Dài hạn		
Ký quỹ dài hạn	1.910.459.430	4.625.663.031
Tổng cộng	<u>1.910.459.430</u>	<u>4.625.663.031</u>
<i>Trong đó:</i>		
<i>Phải thu các bên khác</i>	93.451.086.659	101.122.506.037
<i>Phải thu bên liên quan (Thuyết minh 26)</i>	3.394.683.208	3.973.205.497

THUYẾT MINH BÁO CÁO TÀI CHÍNH HỢP NHẤT (tiếp theo)
vào ngày 30 tháng 09 năm 2024 và cho kỳ kế toán chín tháng kết thúc cùng ngày

8. HÀNG TỒN KHO

	VND	
	Ngày 30/09/2024	Ngày 31/12/2023
Hàng mua đang đi đường	394.374.920.368	490.192.964.988
Nguyên liệu, vật liệu	240.929.145.174	189.507.019.224
Công cụ, dụng cụ	35.220.033.148	32.741.468.084
Chi phí sản xuất, kinh doanh dở dang	19.546.431.382	18.190.644.848
Thành phẩm	358.157.527.130	208.901.301.053
Thành phẩm từ gia công	1.139.819.668	605.201.512
Hàng hóa	1.502.250.637.004	1.278.311.309.525
Hàng gửi đi bán	12.620.318.174	23.787.370.016
Tổng cộng	2.564.238.832.048	2.242.237.279.250
Dự phòng giảm giá hàng tồn kho	(47.773.892.586)	(49.129.987.835)
Giá trị thuần	2.516.464.939.462	2.193.107.291.415

Như được trình bày tại Thuyết minh số 18, Tập đoàn đã dùng một phần hàng tồn kho làm tài sản thế chấp cho các khoản vay ngân hàng của Tập đoàn.

Chi tiết tình hình tăng giảm dự phòng giảm giá hàng tồn kho như sau:

	VND	
	Cho kỳ kế toán chín tháng kết thúc ngày 30/09/2024	Cho kỳ kế toán chín tháng kết thúc ngày 30/09/2023
Số đầu kỳ	49.129.987.835	69.370.140.986
Dự phòng trích lập trong kỳ	25.804.650.810	30.956.951.785
Dự phòng sử dụng/hoàn nhập trong kỳ	(27.160.746.059)	(52.164.718.370)
Số cuối kỳ	47.773.892.586	48.162.374.401

9. CHI PHÍ TRẢ TRƯỚC

	VND	
	Ngày 30/09/2024	Ngày 31/12/2023
Ngắn hạn		
Công cụ dụng cụ	6.377.575.009	2.904.951.944
Chi phí thuê văn phòng, thuê kho	1.155.540.425	928.028.000
Chi phí bảo hiểm	3.658.218.462	2.379.298.881
Chi phí khác	13.811.777.758	7.823.445.253
Cộng	25.003.111.654	14.035.724.078
Dài hạn		
Tiền thuê đất trả trước	880.416.704.396	762.839.191.356
Chi phí cải tạo văn phòng, nhà xưởng	25.135.524.075	27.035.313.165
Công cụ dụng cụ	15.643.234.512	17.360.412.790
Chi phí khác	9.616.042.361	5.858.623.793
Cộng	930.811.505.344	813.093.541.104

Công ty Cổ phần Nguyên liệu Á Châu AIG

B09-DN/HN

THUYẾT MINH BÁO CÁO TÀI CHÍNH HỢP NHẤT (tiếp theo)
vào ngày 30 tháng 09 năm 2024 và cho kỳ kế toán chín tháng kết thúc cùng ngày

10. TÀI SẢN CÓ ĐỊNH HỮU HÌNH

	Nhà cửa, vật kiến trúc	Máy móc, thiết bị	Phương tiện vận tải, truyền dẫn	Thiết bị, dụng cụ quản lý	Cây lâu năm, sức vật làm việc và cho sản phẩm	TSCĐ khác	VND Tổng cộng
Nguyên giá							
Số dư đầu kỳ	871.131.142.916	827.726.343.393	187.366.221.965	45.209.840.608	977.375.000	2.405.226.978	1.934.816.150.860
Mua trong kỳ	500.000.000	3.057.039.048	5.765.081.664	343.684.125	-	-	9.665.804.837
Tăng từ chi phí xây dựng cơ bản dở dang	24.926.745.732	103.646.238.029	-	56.200.000	-	318.355.454	128.947.539.215
Thanh lý tài sản	(541.940.860)	(1.342.366.667)	(4.404.041.769)	-	-	-	(6.288.349.296)
Số dư cuối kỳ	896.015.947.788	933.087.253.803	188.727.261.860	45.609.724.733	977.375.000	2.723.582.432	2.067.141.145.616
Trong đó:							
Đã khấu hao hết	36.323.371.494	123.263.991.016	65.448.611.826	7.982.311.252	-	2.088.170.119	235.106.455.707
Giá trị khấu hao lũy kế							
Số dư đầu kỳ	193.189.580.470	378.791.426.677	115.880.206.428	19.936.425.125	187.476.730	2.323.744.463	710.308.859.893
Khấu hao	30.857.287.676	49.570.753.153	12.930.192.410	3.130.978.048	20.041.197	62.372.869	96.571.625.353
Thanh lý tài sản	(541.940.860)	(763.257.446)	(1.774.579.557)	-	-	-	(3.079.777.863)
Số dư cuối kỳ	223.504.927.286	427.598.922.384	127.035.819.281	23.067.403.173	207.517.927	2.386.117.332	803.800.707.383
Giá trị còn lại							
Tại ngày đầu kỳ	677.941.562.446	448.934.916.716	71.486.015.537	25.273.415.483	789.898.270	81.482.515	1.224.507.290.967
Tại ngày cuối kỳ	672.511.020.502	505.488.331.419	61.691.442.579	22.542.321.560	769.857.073	337.465.100	1.263.340.438.233

THUYẾT MINH BÁO CÁO TÀI CHÍNH HỢP NHẤT (tiếp theo)
vào ngày 30 tháng 09 năm 2024 và cho kỳ kế toán chín tháng kết thúc cùng ngày

11. TÀI SẢN CÓ ĐỊNH VÔ HÌNH

	Quyền sử dụng đất	Nhãn hiệu, tên thương mại	Phần mềm	VND Tổng cộng
Nguyên giá				
Số dư đầu kỳ	34.749.027.604	395.800.000	7.762.448.103	42.907.275.707
Đầu tư xây dựng cơ bản hoàn thành	-	-	852.220.176	852.220.176
Số dư cuối kỳ	<u>34.749.027.604</u>	<u>395.800.000</u>	<u>8.614.668.279</u>	<u>43.759.495.883</u>
<i>Trong đó:</i>				
Đã khấu hao hết	-	-	3.691.271.822	3.691.271.822
Giá trị khấu hao lũy kế				
Số dư đầu kỳ	8.458.103.533	3.298.333	4.829.130.128	13.290.531.994
Khấu hao	1.565.262.998	29.684.997	729.724.898	2.324.672.893
Số dư cuối kỳ	<u>10.023.366.531</u>	<u>32.983.330</u>	<u>5.558.855.026</u>	<u>15.615.204.887</u>
Giá trị còn lại				
Tại ngày đầu kỳ	26.290.924.071	392.501.667	2.933.317.975	29.616.743.713
Tại ngày cuối kỳ	<u>24.725.661.073</u>	<u>362.816.670</u>	<u>3.055.813.253</u>	<u>28.144.290.996</u>

12. CHI PHÍ XÂY DỰNG CƠ BẢN DỜ DANG

	Ngày 30/09/2024	Ngày 31/12/2023
Mua sắm, lắp đặt máy móc thiết bị	43.954.183.011	84.378.844.007
Xây dựng nhà máy mới	132.762.936.919	101.298.860.046
Phát triển phần mềm	1.479.694.795	3.236.237.794
Khác	180.000.000	-
Tổng cộng	<u>178.376.814.725</u>	<u>188.913.941.847</u>

13. CÁC KHOẢN ĐẦU TƯ TÀI CHÍNH DÀI HẠN

13.1 Đầu tư vào công ty liên kết, liên doanh

Công ty	Ngày 30/09/2024		Ngày 31/12/2023	
	Tỷ lệ sở hữu (%)	Giá trị đầu tư (VND)	Tỷ lệ sở hữu (%)	Giá trị đầu tư (VND)
Công ty Cổ phần Sinh Phẩm Nature ACH	30,00%	3.284.625.874	30,00%	3.273.387.490
Công ty Cổ phần Tào Vĩnh Hào	49,00%	10.105.895.471	49,00%	11.245.357.609
Công ty Cổ phần Công Nghiệp Lạnh Á Châu	40,00%	221.612.291.114	40,55%	222.751.078.647
Công ty Cổ phần Thực phẩm G.C	44,50%	312.698.366.584		
TỔNG CỘNG		<u>547.701.179.043</u>		<u>237.269.823.746</u>

THUYẾT MINH BÁO CÁO TÀI CHÍNH HỢP NHẤT (tiếp theo)
vào ngày 30 tháng 09 năm 2024 và cho kỳ kế toán chín tháng kết thúc cùng ngày

13. CÁC KHOẢN ĐẦU TƯ TÀI CHÍNH DÀI HẠN (tiếp theo)

13.1 Đầu tư vào công ty liên kết, liên doanh (tiếp theo)

Giá trị khoản đầu tư vào công ty liên kết, liên doanh vào ngày 30 tháng 09 năm 2024 như sau:

	VND
	<i>Giá trị đầu tư</i>
Ngày 31/12/2023	237.269.823.746
Mua trong kỳ	301.802.120.465
Lợi nhuận phân bổ trong kỳ	11.426.179.384
Thanh lý trong kỳ	<u>(2.796.944.552)</u>
Ngày 30/09/2024	<u>547.701.179.043</u>

13.2 Đầu tư nắm giữ đến ngày đáo hạn

	VND	
	Ngày 30/09/2024	Ngày 31/12/2023
Trái phiếu	-	500.000.000
<i>Ngân hàng TMCP Công Thương Việt Nam</i>	-	500.000.000
Bảo hiểm nhân thọ	900.084.000	600.056.000
<i>Công ty TNHH Bảo Hiểm Nhân Thọ Aviva Việt Nam (*)</i>	900.084.000	600.056.000
Tổng cộng	<u>900.084.000</u>	<u>1.100.056.000</u>

(*) Bảo hiểm nhân thọ cho các thành viên Ban Tổng Giám đốc của AHS để đáp ứng điều kiện cho khoản vay tại Ngân hàng TMCP Công thương Việt Nam - Chi nhánh Nghệ An. Hợp đồng bảo hiểm nhân thọ này có kỳ hạn trả gốc năm (5) năm và hưởng lãi suất cố định hàng năm tới năm thứ mười sáu (16).

THUYẾT MINH BÁO CÁO TÀI CHÍNH HỢP NHẤT (tiếp theo)
vào ngày 30 tháng 09 năm 2024 và cho kỳ kế toán chín tháng kết thúc cùng ngày

14. PHẢI TRẢ NGƯỜI BÁN NGẮN HẠN

	Ngày 30/09/2024	Ngày 31/12/2023
		VND
Phải trả các công ty khác	995.006.482.705	1.050.180.155.556
<i>Trong đó:</i>		
<i>DSM Nutritional Products Asia Pacific</i>	29.810.422.200	53.262.754.990
<i>Công ty TNHH Givaudan Việt Nam</i>	77.561.170.642	80.154.583.739
<i>Givaudan Singapore Pte Ltd</i>	92.801.088.614	121.404.792.537
<i>Open Country Dairy Limited</i>	30.336.922.240	89.382.123.710
<i>CP Kelco US Inc</i>	46.026.435.047	62.619.477.399
<i>Firmenich Asia Private Limited</i>	111.152.410.841	86.362.326.747
<i>Các công ty khác</i>	607.318.033.121	556.994.096.434
Phải trả các bên liên quan (Thuyết minh 26)	334.955.823	1.908.684.000
Tổng cộng	<u>995.341.438.528</u>	<u>1.052.088.839.556</u>

THUYẾT MINH BÁO CÁO TÀI CHÍNH HỢP NHẤT (tiếp theo)
vào ngày 30 tháng 09 năm 2024 và cho kỳ kế toán chín tháng kết thúc cùng ngày

15. THUẾ VÀ CÁC KHOẢN THU NHÀ NƯỚC

	Ngày 31/12/2023	Tăng trong năm	Giảm trong năm	Chênh lệch tỷ giá do chuyển đổi báo cáo tài chính sang VND	Ngày 30/09/2024
					VND
Phải nộp					
Thuế GTGT	9.041.860.072	545.949.901.581	(553.103.168.043)	-	1.888.593.610
Thuế TNDN	37.248.597.692	157.439.028.656	(133.818.246.954)	68.668.327	60.938.047.721
Thuế thu nhập cá nhân	3.857.655.679	63.383.093.165	(64.167.384.135)	-	3.073.364.709
Thuế nhập khẩu	1.311.668.006	121.224.675.354	(118.355.875.389)	-	4.180.467.971
Thuế nhà thầu nước ngoài	-	61.822.506	(13.373.898)	-	48.448.608
Thuế môn bài	-	48.500.000	(48.500.000)	-	-
Khác	-	1.171.145.356	(1.188.757.357)	-	(17.612.001)
Tổng cộng	51.459.781.449	889.278.166.618	(870.695.305.776)	68.668.327	70.111.310.618
Trong đó					
Thuế phải trả	51.932.500.231				71.036.294.159
Thuế phải thu nhà nước	(472.718.782)				(924.983.541)

THUYẾT MINH BÁO CÁO TÀI CHÍNH HỢP NHẤT (tiếp theo)
vào ngày 30 tháng 09 năm 2024 và cho kỳ kế toán chín tháng kết thúc cùng ngày

16. CHI PHÍ PHẢI TRẢ NGẮN HẠN

	VND	
	Ngày 30/09/2024	Ngày 31/12/2023
Lương mềm và lương tháng 13	86.441.118.864	162.070.395.020
Chi phí lãi vay	11.048.908.822	5.655.496.833
Chi phí hỗ trợ bán hàng, khuyến mãi, môi giới	19.936.591.609	10.716.765.364
Khác	18.635.674.529	4.721.774.919
Tổng cộng	<u>136.062.293.824</u>	<u>183.164.432.136</u>

17. PHẢI TRẢ NGẮN HẠN KHÁC

	VND	
	Ngày 30/09/2024	Ngày 31/12/2023
Kinh phí công đoàn, Bảo hiểm xã hội, y tế và thất nghiệp	960.250.174	577.899.769
Cổ tức	12.617.286.000	9.870.000.000
Phải trả khác	5.050.573.504	5.842.555.503
Tổng cộng	<u>18.628.109.678</u>	<u>16.290.455.272</u>

18. VAY

	VND	
	Ngày 30/09/2024	Ngày 31/12/2023
Vay ngắn hạn		
Vay ngân hàng, cá nhân (Thuyết minh số 18.1)	2.478.397.315.830	2.430.415.696.608
Vay dài hạn đến hạn trả (Thuyết minh số 18.2)	24.481.012.632	17.862.082.629
	<u>2.502.878.328.462</u>	<u>2.448.277.779.237</u>
Vay dài hạn		
Vay ngân hàng (Thuyết minh số 18.2)	48.224.297.326	53.143.863.299
TỔNG CỘNG	<u>2.551.102.625.788</u>	<u>2.501.421.642.536</u>

Tình hình tăng (giảm) các khoản vay như sau:

	Vay ngắn hạn	Vay dài hạn đến hạn trả	Vay dài hạn	VND Tổng cộng
Tại 31 tháng 12 năm 2023	2.430.415.696.608	17.862.082.629	53.143.863.299	2.501.421.642.536
Tiền thu từ đi vay	6.304.459.805.388	-	17.501.501.958	6.321.961.307.346
Phân loại sang vay dài hạn đến hạn trả	-	22.421.067.931	(22.421.067.931)	-
Tiền chi trả nợ gốc vay	<u>(6.256.478.186.166)</u>	<u>(15.802.137.928)</u>	-	<u>(6.272.280.324.094)</u>
Tại 30 tháng 09 năm 2024	<u>2.478.397.315.830</u>	<u>24.481.012.632</u>	<u>48.224.297.326</u>	<u>2.551.102.625.788</u>

Công ty Cổ phần Nguyên liệu Á Châu AIG

B09-DN/HN

THUYẾT MINH BÁO CÁO TÀI CHÍNH HỢP NHẤT (tiếp theo)
vào ngày 30 tháng 09 năm 2024 và cho kỳ kế toán chín tháng kết thúc cùng ngày

18. VAY (tiếp theo)

18.1 Các khoản vay ngân hàng ngắn hạn

Tập đoàn sử dụng khoản vay ngắn hạn từ ngân hàng, cá nhân nhằm mục đích bổ sung nhu cầu vốn lưu động. Chi tiết các khoản vay ngân hàng như sau:

Ngân hàng/cá nhân	Ngày 30/09/2024 VND	Trong đó: USD	Kỳ hạn	Lãi suất (%/năm)	Hình thức đảm bảo
Ngân Hàng TNHH MTV HSBC Việt Nam	969.077.277.262	-	Từ ngày 14 tháng 06 năm 2024 đến ngày 30 tháng 01 năm 2025	3,89%-4,8%	Quyền sử dụng đất và tài sản và tài sản gắn liền trên đất tại thửa số 35, Lô K4B, Ấp Lê Minh Xuân, Huyện Bình Chánh, Thành phố Hồ Chí Minh ;Hàng hóa trong kho trị giá 495.000.000.000 VND ; phải thu khách hàng trị giá 575.000.000.000 VND
Ngân hàng TMCP Ngoại thương Việt Nam- Chi nhánh Bến Tre	120.363.613.285 90.022.438.000	-	Từ ngày 06 tháng 06 năm 2024 đến ngày 24 tháng 12 năm 2024	3,5%-4,7%	Quyền sử dụng đất, tài sản gắn liền với đất và hình thành trong tương lai từ vốn vay và vốn tự có
Ngân hàng Đại chúng TNHH Kasikorn Bank - Chi nhánh Tp.HCM	462.987.483.167	-	Từ ngày 06 tháng 06 năm 2024 đến ngày 28 tháng 01 năm 2025	4%-5,1%	Hàng hóa trong kho trị giá 330.000.000.000 VND ; phải thu khách hàng (Loại trừ khoản phải thu công nợ Vinamilk, Unilever, Kinhdò Mondelez) trị giá 280.000.000.000 VND.
Ngân hàng TMCP Ngoại Thương Việt Nam - Chi nhánh Tân Bình	407.636.559.921	-	Từ ngày 05 tháng 07 năm 2024 đến ngày 15 tháng 01 năm 2025	3,2%-3,8%	Hàng hóa hoặc hàng tồn kho trị giá 245.000.000.000 VND; Các khoản phải thu khách hàng (không bao gồm các khoản phải thu từ Vinamilk, Unilever, Mondelez Kinh Đô) trị giá 225.000.000.000 VND
Ngân hàng The Siam Commercial Bank Public Company Limited	143.318.043.468	-	Từ ngày 06 tháng 06 năm 2024 đến ngày 24 tháng 01 năm 2025	3,73%-4,25%	Các khoản phải thu khách hàng (không bao gồm các khoản phải thu từ Vinamilk, Unilever, Mondelez Kinh Đô) trị giá 266.290.000.000 VND

Công ty Cổ phần Nguyên liệu Á Châu AIG

B09-DN/HN

THUYẾT MINH BÁO CÁO TÀI CHÍNH HỢP NHẤT (tiếp theo)
vào ngày 30 tháng 09 năm 2024 và cho kỳ kế toán chín tháng kết thúc cùng ngày

18. VAY (tiếp theo)

18.1 Các khoản vay ngân hàng ngắn hạn (tiếp theo)

Tập đoàn sử dụng khoản vay ngắn hạn từ ngân hàng, cá nhân nhằm mục đích bổ sung nhu cầu vốn lưu động. Chi tiết các khoản vay ngắn hạn như sau: (tiếp theo)

Ngân hàng/cá nhân	Ngày 30/09/2024 VND	Trong đó: USD	Lãi suất (%/năm)	Hình thức đảm bảo
Ngân hàng thương mại cổ phần Xuất Nhập khẩu Việt Nam- Chi nhánh Phủ Mỹ Hưng	17.650.547.858 10.911.947.670	- 440.175,38	3,4%-4,3%	Các hợp đồng tiền gửi có kỳ hạn với tổng giá trị 73.500.000.000 VND
Ngân hàng TMCP Ngoại thương Việt Nam - Chi nhánh Vinh	30.299.506.939	-	3,8%-4,1%	Tin chấp
Ngân hàng TMCP Công thương Việt Nam- Chi nhánh Vinh	106.746.082.282	-	5%	Tài sản cố định vô hình và hữu hình và hàng tồn kho theo danh mục tại thời điểm báo cáo
Ngân hàng TMCP Công thương Việt Nam- Chi nhánh Bến Tre	29.383.815.978	-	3,5%	Các hợp đồng tiền gửi có kỳ hạn với tổng giá trị 20.000.000.000 VND, hàng tồn kho có giá trị tối thiểu là 30.000.000.000 VND
Lê Nguyễn Đoàn Duy	90.000.000.000	-	10,8%	Tin chấp

Tổng cộng 2.478.397.315.830

THUYẾT MINH BÁO CÁO TÀI CHÍNH HỢP NHẤT (tiếp theo)
vào ngày 30 tháng 09 năm 2024 và cho kỳ kế toán chín tháng kết thúc cùng ngày

18. VAY (tiếp theo)

18.2 Các khoản vay ngân hàng dài hạn

Chi tiết các khoản vay dài hạn ngân hàng như sau:

Ngân hàng/cá nhân	Ngày 30/09/2024	Trong đó: USD	Kỳ hạn	Lãi suất (%/năm)	Hình thức đảm bảo
Ngân Hàng TNHH MTV HSBC Việt Nam	55.203.808.000 VND	-	Từ ngày 20 tháng 10 năm 2020 đến ngày 16 tháng 03 năm 2028	7,9% - 9,6%	Quyền sử dụng Thửa đất số 151A, KCN Sóng Thần 1, TP Dĩ An, Tỉnh Bình Dương
Ngân hàng TMCP Ngoại thương Việt Nam- Chi nhánh Bến Tre	17.501.501.958	-	Từ ngày 19 tháng 08 năm 2024 đến ngày 19 tháng 08 năm 2029	6,5%	Quyền sử dụng đất, tài sản gắn liền với đất và hình thành trong tương lai từ vốn vay và vốn tự có

Tổng cộng

72.705.309.958

Trong đó:

Vay dài hạn đến hạn trả 24.481.012.632

Vay dài hạn 48.224.297.326

Công ty Cổ phần Nguyên liệu Á Châu AIG

B09-DN/HN

THUYẾT MINH BÁO CÁO TÀI CHÍNH HỢP NHẤT (tiếp theo)
vào ngày 30 tháng 09 năm 2024 và cho kỳ kế toán chín tháng kết thúc cùng ngày

19. VỐN CHỦ SỞ HỮU

19.1 Chi tiết vốn cổ phần

	Vốn cổ phần	Thặng dư vốn cổ phần	Quỹ đầu tư phát triển	Chênh lệch tỷ giá hối đoái	Lợi nhuận sau thuế chưa phân phối	Lợi ích cổ đông không kiểm soát	Tổng cộng
Năm trước							VND
Vào ngày 31 tháng 12 năm 2022	1.706.012.980.000	174.000.000.000	29.884.223.256	1.657.375.939	2.080.443.263.208	757.272.370.027	4.749.270.212.430
Lợi nhuận thuần trong kỳ	-	-	-	-	480.270.524.239	98.736.135.099	579.006.659.338
Trích quỹ khen thưởng phúc lợi	-	-	-	-	(14.944.370.129)	(567.667.452)	(15.512.037.581)
Trích quỹ từ thiện	-	-	-	-	(1.873.822.169)	(71.177.831)	(1.945.000.000)
Cổ tức công bố	-	-	-	-	(4.206.804.000)	(4.206.804.000)	(4.206.804.000)
Chênh lệch tỷ giá hối đoái	-	-	-	3.789.809.910	-	143.957.338	3.933.767.248
Thay đổi tỷ lệ sở hữu trong công ty con	-	-	-	-	(2.078.013.377)	(6.621.986.623)	(8.700.000.000)
Vào ngày 30 tháng 09 năm 2023	1.706.012.980.000	174.000.000.000	29.884.223.256	5.447.185.849	2.541.817.581.772	844.684.826.558	5.301.846.797.435
Năm nay							
Vào ngày 31 tháng 12 năm 2023	1.706.012.980.000	174.000.000.000	29.884.223.256	3.979.548.167	2.702.991.886.810	854.390.545.017	5.471.259.183.250
Mua công ty con	-	-	-	-	-	1.269.982.078	1.269.982.078
Vốn góp trong kỳ	-	-	-	-	-	11.780.000.000	11.780.000.000
Giảm vốn trong kỳ	-	-	-	-	-	(1.382.320.000)	(1.382.320.000)
Lợi nhuận thuần trong kỳ	-	-	-	-	532.249.605.708	102.249.023.221	634.498.628.929
Trích quỹ khen thưởng phúc lợi	-	-	-	-	(18.684.049.191)	(709.720.551)	(19.393.769.742)
Cổ tức công bố	-	-	-	-	-	(39.717.710.000)	(39.717.710.000)
Chênh lệch tỷ giá hối đoái	-	-	-	1.143.270.907	-	43.427.570	1.186.698.477
Thay đổi tỷ lệ sở hữu trong công ty con	-	-	-	-	(120.831.727.449)	(123.230.272.551)	(244.062.000.000)
Vào ngày 30 tháng 09 năm 2024	1.706.012.980.000	174.000.000.000	29.884.223.256	5.122.819.074	3.095.592.805.994	804.692.948.687	5.815.305.777.011

THUYẾT MINH BÁO CÁO TÀI CHÍNH HỢP NHẤT (tiếp theo)
vào ngày 30 tháng 09 năm 2024 và cho kỳ kế toán chín tháng kết thúc cùng ngày

19. VỐN CHỦ SỞ HỮU (tiếp theo)

19.2 Các giao dịch về vốn với các chủ sở hữu và phân phối cổ tức

	Cho kỳ kế toán chín tháng kết thúc ngày 30/09/2024	Cho kỳ kế toán chín tháng kết thúc ngày 30/09/2023
Vốn cổ phần		
Số đầu năm	1.706.012.980.000	1.706.012.980.000
Tăng trong năm	-	-
Số cuối năm	<u>1.706.012.980.000</u>	<u>1.706.012.980.000</u>
Cổ tức đã chia	-	-

19.3 Cổ phiếu

	Ngày 30/09/2024	Ngày 31/12/2023
Cổ phiếu đã được duyệt	170.601.298	170.601.298
Cổ phiếu đã phát hành		
<i>Cổ phiếu đã phát hành</i>		
Cổ phiếu phổ thông	170.601.298	170.601.298
Cổ phiếu đang lưu hành		
Cổ phiếu phổ thông	170.601.298	170.601.298

Cổ phiếu của Công ty đã được phát hành với mệnh giá 10.000 VND/cổ phiếu. Các cổ đông nắm giữ cổ phiếu phổ thông của Công ty được quyền hưởng cổ tức do Công ty công bố. Mỗi cổ phiếu phổ thông thể hiện một quyền biểu quyết, không hạn chế.

THUYẾT MINH BÁO CÁO TÀI CHÍNH HỢP NHẤT (tiếp theo)
vào ngày 30 tháng 09 năm 2024 và cho kỳ kế toán chín tháng kết thúc cùng ngày

19. VỐN CHỦ SỞ HỮU (tiếp theo)

19.4 Lãi trên cổ phiếu

Bảng biểu sau đây thể hiện dữ liệu được dùng để tính lãi trên cổ phiếu:

	VND	
	<i>Cho kỳ kế toán chín tháng kết thúc ngày 30/09/2024</i>	<i>Cho kỳ kế toán chín tháng kết thúc ngày 30/09/2023</i>
Lợi nhuận sau thuế thu nhập doanh nghiệp	532.249.605.708	480.270.524.239
Trừ: Quỹ khen thưởng phúc lợi; Quỹ từ thiện	(18.816.959.075)	(16.818.192.298)
Lợi nhuận thuần phân bổ cho cổ đông sở hữu cổ phiếu phổ thông của Công ty (VND)	513.432.646.633	463.452.331.941
Số lượng cổ phiếu phổ thông lưu hành bình quần trong năm (cổ phiếu)	170.601.298	170.601.298
Lãi cơ bản và lãi suy giảm (VND) (Mệnh giá: 10.000 VND/cổ phiếu)	3.010	2.717

Không có các giao dịch cổ phiếu phổ thông hoặc giao dịch cổ phiếu phổ thông tiềm năng nào xảy ra từ ngày kết thúc kỳ kế toán đến ngày hoàn thành báo cáo tài chính hợp nhất giữa niên độ này.

THUYẾT MINH BÁO CÁO TÀI CHÍNH HỢP NHẤT (tiếp theo)
vào ngày 30 tháng 09 năm 2024 và cho kỳ kế toán chín tháng kết thúc cùng ngày

20. DOANH THU

20.1 Doanh thu bán hàng và cung cấp dịch vụ

	VND	
	Cho kỳ kế toán chín tháng kết thúc ngày 30/09/2024	Cho kỳ kế toán chín tháng kết thúc ngày 30/09/2023
Doanh thu gộp	8.916.285.164.405	8.693.519.744.975
Trong đó:		
<i>Doanh thu bán hàng hóa</i>	6.425.915.922.452	6.377.344.801.440
<i>Doanh thu bán thành phẩm</i>	2.487.165.823.066	2.313.639.977.414
<i>Doanh thu cung cấp dịch vụ</i>	3.203.418.887	2.534.966.121
Các khoản giảm trừ doanh thu	(25.333.804.278)	(50.117.024.016)
Chiết khấu thương mại	(2.303.499.907)	(2.419.520.032)
Hàng bán bị trả lại	(22.670.464.165)	(46.842.022.740)
Giảm giá hàng bán	(359.840.206)	(855.481.244)
Doanh thu thuần	8.890.951.360.127	8.643.402.720.959
Trong đó:		
<i>Doanh thu bán hàng hóa</i>	6.405.093.347.119	6.333.181.928.415
<i>Doanh thu bán thành phẩm</i>	2.482.654.594.121	2.307.685.826.423
<i>Doanh thu cung cấp dịch vụ</i>	3.203.418.887	2.534.966.121

20.2 Doanh thu hoạt động tài chính

	VND	
	Cho kỳ kế toán chín tháng kết thúc ngày 30/09/2024	Cho kỳ kế toán chín tháng kết thúc ngày 30/09/2023
Lãi tiền gửi	94.737.859.204	54.576.896.132
Lãi chênh lệch tỷ giá hối đoái đã thực hiện	38.013.922.314	40.256.042.823
Khác	429.960.125	738.294.469
Tổng cộng	133.181.741.643	95.571.233.424

21. GIÁ VỐN HÀNG BÁN VÀ DỊCH VỤ CUNG CẤP

	VND	
	Cho kỳ kế toán chín tháng kết thúc ngày 30/09/2024	Cho kỳ kế toán chín tháng kết thúc ngày 30/09/2023
Giá vốn của hàng hóa đã bán	5.585.385.180.988	5.630.867.611.807
Giá vốn của thành phẩm đã bán	1.892.871.391.364	1.711.836.026.546
Giá vốn dịch vụ cung cấp	158.144.218	-
Dự phòng/(Hoàn nhập) giảm giá hàng tồn kho	(708.960.327)	(20.911.013.584)
Tổng cộng	7.477.705.756.243	7.321.792.624.769

THUYẾT MINH BÁO CÁO TÀI CHÍNH HỢP NHẤT (tiếp theo)
vào ngày 30 tháng 09 năm 2024 và cho kỳ kế toán chín tháng kết thúc cùng ngày

22. CHI PHÍ TÀI CHÍNH

	VND	
	<i>Cho kỳ kế toán chín tháng kết thúc ngày 30/09/2024</i>	<i>Cho kỳ kế toán chín tháng kết thúc ngày 30/09/2023</i>
Chi phí lãi vay	81.030.302.296	98.948.855.319
Lỗi chênh lệch tỷ giá hối đoái đã thực hiện	22.687.991.985	15.285.941.004
Tổng cộng	<u>103.718.294.281</u>	<u>114.234.796.323</u>

23. CHI PHÍ BÁN HÀNG VÀ CHI PHÍ QUẢN LÝ DOANH NGHIỆP

	VND	
	<i>Cho kỳ kế toán chín tháng kết thúc ngày 30/09/2024</i>	<i>Cho kỳ kế toán chín tháng kết thúc ngày 30/09/2023</i>
Chi phí bán hàng	267.029.545.141	252.239.143.060
Chi phí lương	65.205.734.316	56.963.847.216
Chi phí hỗ trợ bán hàng, khuyến mãi và môi giới	63.386.240.098	67.121.275.312
Chi phí vận chuyển	85.290.010.500	77.243.248.099
Chi phí khác	53.147.560.227	50.910.772.433
Chi phí quản lý doanh nghiệp	403.594.776.719	344.323.040.261
Chi phí lương	220.564.789.364	169.912.151.816
Chi phí khấu hao và hao mòn	39.803.156.972	35.831.276.602
Chi phí thuê văn phòng, nhà xưởng, thuê đất	19.987.495.973	24.702.101.163
Chi phí phân bổ lợi thế thương mại năm nay	211.674	-
Chi phí phân bổ lợi thế thương mại năm trước	-	-
Chi phí khác	123.239.122.736	113.877.510.680
Tổng cộng	<u>670.624.321.860</u>	<u>596.562.183.321</u>

THUYẾT MINH BÁO CÁO TÀI CHÍNH HỢP NHẤT (tiếp theo)
vào ngày 30 tháng 09 năm 2024 và cho kỳ kế toán chín tháng kết thúc cùng ngày

24. THU NHẬP KHÁC VÀ CHI PHÍ KHÁC

	Cho kỳ kế toán chín tháng kết thúc ngày 30/09/2024	VND Cho kỳ kế toán chín tháng kết thúc ngày 30/09/2023
Thu nhập khác	6.006.656.745	8.096.807.358
Tiền bồi thường thiệt hại	4.915.870.208	5.121.830.294
Thu nhập từ thanh lý tài sản khác	30.000.000	-
Khác	1.060.786.537	2.974.977.064
Chi phí khác	2.104.924.898	1.916.960.610
Tiền bồi thường thiệt hại	-	532.402.850
Chi phí từ thanh lý tài sản cố định	644.935.286	879.482.303
Chi phí từ thanh lý tài sản khác	1.124.722.222	-
Khác	335.267.390	505.075.457
Lợi nhuận khác thuần	3.901.731.847	6.179.846.748

25. THUẾ THU NHẬP DOANH NGHIỆP

Thuế suất thuế thu nhập doanh nghiệp ("TNDN") áp dụng cho Công ty và các công ty con thành lập tại Việt Nam là 20% thu nhập chịu thuế.

Thuế suất thuế TNDN áp dụng cho ACC PTE thành lập tại Singapore là 17% thu nhập chịu thuế và được hưởng các khoản ưu đãi thuế theo luật thuế hiện hành.

APIS được miễn thuế TNDN trong 2 năm tính từ năm đầu tiên kinh doanh có thu nhập chịu thuế và được giảm 50% đối với thuế suất thuế TNDN áp dụng cho APIS trong 4 năm tiếp theo đối với hoạt động sản xuất liên quan đến dự án đầu tư mới tại Khu Công nghiệp Việt Nam – Singapore II-A. Trường hợp dự án đầu tư mới không có thu nhập chịu thuế trong 3 năm đầu kể từ năm đầu tiên có doanh thu thì thời gian miễn thuế, giảm thuế được tính từ năm thứ tư kể từ năm dự án đầu tư mới phát sinh doanh thu (năm 2020).

Thuế suất thuế TNDN áp dụng cho các hoạt động chính của AFI là 15% thu nhập chịu thuế trong 12 năm đầu tiên kể từ khi bắt đầu hoạt động kinh doanh (năm 2008) và theo mức thuế suất hiện hành trong các năm tiếp theo. Thuế suất thuế TNDN áp dụng cho các hoạt động khác là 20% thu nhập chịu thuế. AFI được miễn thuế TNDN đối với các hoạt động chính trong 3 năm tính từ năm đầu tiên kinh doanh có thu nhập chịu thuế (năm 2012), và được giảm 50% đối với thuế suất thuế TNDN áp dụng cho AFI trong 7 năm tiếp theo. Đối với dự án đầu tư mở rộng quy mô sản xuất, Công ty được miễn thuế 2 năm tính từ năm 2021, và được giảm 50% số thuế phải nộp trong 4 năm tiếp theo đối với phần thu nhập tăng thêm do đầu tư mở rộng mang lại.

Thuế suất thuế TNDN áp dụng cho các hoạt động chính của ACP là 17% thu nhập chịu thuế trong 10 năm kể từ năm đầu tiên có doanh thu từ dự án đầu tư mới được hưởng ưu đãi thuế (năm 2017) và theo mức thuế suất hiện hành trong các năm tiếp theo.

ACP được miễn thuế TNDN trong 2 năm kể từ khi có thu nhập chịu thuế (năm 2018) và giảm 50% thuế TNDN phải nộp cho 4 năm tiếp theo.

THUYẾT MINH BÁO CÁO TÀI CHÍNH HỢP NHẤT (tiếp theo)
vào ngày 30 tháng 09 năm 2024 và cho kỳ kế toán chín tháng kết thúc cùng ngày

25. THUẾ THU NHẬP DOANH NGHIỆP (tiếp theo)

AHS được miễn thuế TNDN đối với hoạt động chế biến tinh bột sắn và sản xuất đường lỏng Glucose và có nghĩa vụ nộp thuế TNDN với mức thuế suất phổ thông hiện hành là 20% trên thu nhập chịu thuế từ các hoạt động khác.

Báo cáo thuế của Công ty và các công ty con sẽ phải chịu sự kiểm tra bởi cơ quan thuế. Do việc áp dụng luật và các quy định về thuế đối với các loại nghiệp vụ khác nhau có thể được giải thích theo nhiều cách khác nhau, số thuế được trình bày trên báo cáo tài chính hợp nhất có thể sẽ bị thay đổi theo quyết định cuối cùng của cơ quan thuế.

25.1 Chi phí thuế TNDN

	Cho kỳ kế toán chín tháng kết thúc ngày 30/09/2024	VND Cho kỳ kế toán chín tháng kết thúc ngày 30/09/2023
Chi phí thuế TNDN trong kỳ	157.353.787.845	134.019.840.548
Điều chỉnh năm trước	85.240.811	527.695.108
Chi phí/(thu nhập) thuế TNDN hoãn lại	(4.525.016.968)	1.089.758.856
Tổng cộng	152.914.011.688	135.637.294.512

Dưới đây là đối chiếu chi phí thuế TNDN và kết quả của lợi nhuận kế toán trước thuế nhân với thuế suất thuế TNDN:

	Cho kỳ kế toán chín tháng kết thúc ngày 30/09/2024	VND Cho kỳ kế toán chín tháng kết thúc ngày 30/09/2023
Lợi nhuận trước thuế	787.412.640.617	714.643.953.850
Tại thuế suất áp dụng cho từng hoạt động của các công ty trong Nhóm công ty	151.775.419.438	139.793.146.364
Khấu hao và hao mòn từ chênh lệch do đánh giá lại tài sản tại thời điểm nắm quyền kiểm soát	848.971.809	837.496.424
Thay đổi trợ cấp thôi việc phải trả và các khoản dự phòng	-	(120.292.618)
Thuế được miễn giảm	(8.069.194.157)	(15.565.437.975)
Chi phí không được trừ	42.363.627	7.086.667.950
Kết chuyển lỗ năm trước	-	(4.464.940)
Phân bổ lợi thế thương mại	42.335	-
Thu nhập không chịu thuế	8.774.680.489	-
Điều chỉnh thuế TNDN trích thiếu năm trước	85.240.811	527.695.108
Lỗ tính thuế chưa được ghi nhận thuế TNDN hoãn lại	4.664.024.077	3.732.954.098
Khác	(5.207.536.741)	(650.469.899)
Chi phí thuế TNDN trong kỳ	152.914.011.688	135.637.294.512

THUYẾT MINH BÁO CÁO TÀI CHÍNH HỢP NHẤT (tiếp theo)
vào ngày 30 tháng 09 năm 2024 và cho kỳ kế toán chín tháng kết thúc cùng ngày

25. THUẾ THU NHẬP DOANH NGHIỆP (tiếp theo)

25.2 Thuế TNDN hiện hành

Thuế TNDN hiện hành phải nộp được xác định dựa trên thu nhập chịu thuế của năm hiện tại. Thu nhập chịu thuế khác với lợi nhuận kế toán được báo cáo trong báo cáo kết quả hoạt động kinh doanh hợp nhất vì thu nhập chịu thuế không bao gồm các khoản mục thu nhập chịu thuế hay chi phí được khấu trừ cho mục đích tính thuế trong các năm khác và cũng không bao gồm các khoản mục không phải chịu thuế hay không được khấu trừ cho mục đích tính thuế. Thuế TNDN hiện hành phải nộp của Tập đoàn được tính theo thuế suất đã ban hành đến ngày kết thúc kỳ kế toán năm.

25.3 Thuế thu nhập hoãn lại

Tập đoàn đã ghi nhận thuế thu nhập hoãn lại phải trả, cùng với các biến động trong năm nay và năm trước như sau:

	Bảng cân đối kế toán hợp nhất		Báo cáo kết quả hoạt động kinh doanh hợp nhất	
	Ngày 30 tháng 09 năm 2024	Ngày 31 tháng 12 năm 2023	Cho kỳ kế toán chín tháng kết thúc ngày 30/09/2024	Cho kỳ kế toán chín tháng kết thúc ngày 30/09/2023
	VND			
Chênh lệch đánh giá lại tài sản hợp nhất công ty con	(23.643.681.026)	(23.641.608.025)	(2.073.001)	(8.564.687)
Khấu hao tài sản cố định	-	-	-	334.403.985
Chi phí lãi vay vượt mức trần 30% của tổng lợi nhuận thuần theo quy định của Nghị định 132/2020/NĐ-CP	496.583.587	496.583.587	-	-
Các khoản dự phòng	247.787.612	499.560.578	(251.772.966)	(1.722.818.634)
Lợi nhuận chưa thực hiện	8.041.916.329	3.466.316.767	4.575.599.562	307.220.480
Chi phí trích trước	547.192.388	326.310.250	220.882.138	-
Chênh lệch tỷ giá chưa thực hiện	-	17.618.765	(17.618.765)	-
Thuế thu nhập doanh nghiệp hoãn lại phải trả	(14.310.201.110)	(18.835.218.078)		
Thu nhập (chi phí) thuế thu nhập doanh nghiệp hoãn lại			4.525.016.968	(1.089.758.856)

THUYẾT MINH BÁO CÁO TÀI CHÍNH HỢP NHẤT (tiếp theo)
vào ngày 30 tháng 09 năm 2024 và cho kỳ kế toán chín tháng kết thúc cùng ngày

26. NGHIỆP VỤ VỚI CÁC BÊN LIÊN QUAN

Những giao dịch trọng yếu của Tập đoàn với bên liên quan trong năm hiện hành và năm trước bao gồm:

<i>Bên liên quan</i>	<i>Mối quan hệ</i>	<i>Nội dung nghiệp vụ</i>	<i>VND</i>	
			<i>Cho kỳ kế toán chín tháng kết thúc ngày 30/09/2024</i>	<i>Cho kỳ kế toán chín tháng kết thúc ngày 30/09/2023</i>
Ông Phan Duy Hiếu	Cổ đông, Thành viên HĐQT; Chủ tịch HĐQT, Tổng Giám đốc tại công ty con	Nhận chuyển nhượng cổ phần	-	8.700.000.000
Công ty Cổ phần Thương mại và dịch vụ Thanh Hưng	Công ty chung cổ đông lớn với Công ty con	Bán hàng hóa Mua hàng hóa	3.300.000.000 102.487.629.037	12.854.371.000 276.832.753.500
Công ty Cổ phần Sinh Phẩm Nature ACH	Công ty liên doanh	Bán hàng hóa, dịch vụ Doanh thu nhận trước	630.000.000 -	1.186.105.000 -
Công ty Cổ phần Tảo Vĩnh Hảo	Công ty liên kết	Mua hàng hóa Bán hàng hóa	690.540.000 98.747.500	747.620.000 -
Công ty Cổ phần ARC Bình Dương	Có chung các nhân viên quản lý chủ chốt	Bán hàng hóa, dịch vụ Mua hàng hóa, dịch vụ	88.720.320 1.183.014.868	565.338.000 -

THUYẾT MINH BÁO CÁO TÀI CHÍNH HỢP NHẤT (tiếp theo)
vào ngày 30 tháng 09 năm 2024 và cho kỳ kế toán chín tháng kết thúc cùng ngày

26. NGHIỆP VỤ VỚI CÁC BÊN LIÊN QUAN (tiếp theo)

Vào ngày kết thúc kỳ kế toán, khoản phải trả với bên liên quan như sau:

<i>Bên liên quan</i>	<i>Mối quan hệ</i>	<i>Nội dung nghiệp vụ</i>	<i>Ngày 30/09/2024</i>	<i>VND</i> <i>Ngày 31/12/2023</i>
<i>Phải thu ngắn hạn của khách hàng</i>				
Công ty Cổ phần Thương mại và dịch vụ Thanh Hưng	Công ty chung cổ đông lớn với Công ty con	Bán hàng hóa	-	6.897.022.300
Công ty Cổ phần Sinh Phẩm Nature ACH	Công ty liên doanh	Bán hàng hóa, dịch vụ	43.200.000	427.968.000
Công ty Cổ phần ARC Bình Dương	Có chung các nhân viên quản lý chủ chốt	Bán hàng hóa, dịch vụ	1.814.452	170.544.000
<i>Phải thu khác</i>				
Công ty Cổ phần Sinh Phẩm Nature ACH	Công ty liên doanh	Khoản thu hộ	323.603.208	902.125.497
Ông Nguyễn Viết Hùng	Cổ đông, Thành viên HĐQT và Ban Tổng Giám đốc của Công ty con	Phải thu khác	-	3.071.080.000
Ông Nguyễn Viết Đạt	Ban Tổng Giám đốc của Công ty con	Phải thu khác	3.071.080.000	-
<i>Khách hàng trả tiền trước</i>				
Công ty Cổ phần Sinh Phẩm Nature ACH	Công ty liên doanh	Bán hàng hóa	167.630.600	205.170.800
<i>Phải trả người bán ngắn hạn</i>				
Công ty Cổ phần Thương mại và dịch vụ Thanh Hưng	Công ty chung cổ đông lớn với Công ty con	Mua hàng hóa, dịch vụ	-	1.908.684.000
Công ty Cổ phần Tảo Vĩnh Hảo	Công ty liên kết	Mua hàng hóa, dịch vụ	47.200.000	-
Công ty Cổ phần ARC Bình Dương	Có chung các nhân viên quản lý chủ chốt	Mua hàng hóa, dịch vụ	287.755.823	-
<i>Trả tiền trước cho người bán</i>				
Công ty Cổ phần Thương mại và dịch vụ Thanh Hưng	Công ty chung cổ đông lớn với Công ty con	Mua hàng hóa, dịch vụ	-	46.946.652.000
<i>Doanh thu chưa thực hiện</i>				
Công ty Cổ phần Sinh Phẩm Nature ACH	Công ty liên doanh	Doanh thu nhận trước	630.000.000	900.000.000

THUYẾT MINH BÁO CÁO TÀI CHÍNH HỢP NHẤT (tiếp theo)
vào ngày 30 tháng 09 năm 2024 và cho kỳ kế toán chín tháng kết thúc cùng ngày

26. NGHIỆP VỤ VỚI CÁC BÊN LIÊN QUAN (tiếp theo)


Thu nhập của các thành viên Hội đồng Quản trị, Ban Kiểm soát và Ban Tổng Giám đốc được trình bày như sau:

	VND	
	<i>Cho kỳ kế toán chín tháng kết thúc ngày 30/09/2024</i>	<i>Cho kỳ kế toán chín tháng kết thúc ngày 30/09/2023</i>
Lương và tương mềm	<u>4.472.626.750</u>	<u>1.821.597.000</u>


27. CÁC CAM KẾT THUÊ HOẠT ĐỘNG

Tập đoàn hiện đang thuê văn phòng, nhà kho và phí quản lý, duy tu cơ sở hạ tầng khu công nghiệp theo các hợp đồng thuê hoạt động. Vào ngày kết thúc kỳ kế toán năm, các khoản tiền thuê phải trả trong tương lai theo hợp đồng thuê hoạt động được trình bày như sau:

	VND	
	<i>Ngày 30/09/2024</i>	<i>Ngày 31/12/2023</i>
Trong vòng 01 năm	14.768.991.186	7.710.327.402
Trên 01 năm đến 05 năm	26.149.583.593	13.840.144.024
Trên 05 năm	100.880.675.364	88.713.728.625
Tổng cộng	<u>141.799.250.143</u>	<u>110.264.200.051</u>



Vũ Minh Đức
Người lập



Nguyễn Thảo
Kế toán trưởng



Nguyễn Bảo Tùng
Tổng Giám đốc

Ngày 28 tháng 10 năm 2024